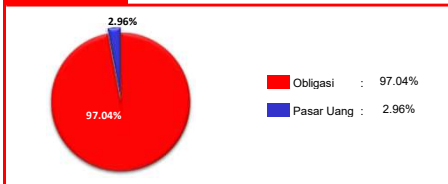


GreatLink Supreme Bond Fund

Portofolio



Tujuan Investasi

GreatLink Supreme Bond Fund merupakan alternatif produk investasi Penempatan investasi pada GreatLink Supreme Bond Fund pada instrumen obligasi dan pasar uang. bagi nasabah yang memberikan tingkat hasil stabil dengan tingkat resiko rendah - menengah untuk investasi jangka panjang.

Strategi Investasi

Alokasi Aset

■ ≥ 80% pada Obligasi ■ ≤ 20% pada Pasar Uang

Portofolio Utama

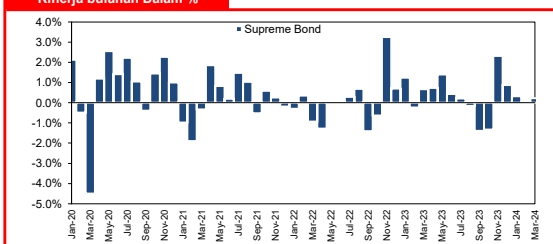
Obligasi Pemerintah
FR083 FR074
FR087 FR071
FR056 FR078
FR059 FR061
FR068 FR062

Deposito Berjangka

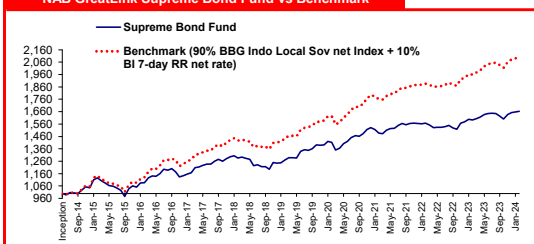
* Tidak ada pihak terafiliasi

	Feb-24	Jan-24	Perubahan (%)
	NAV/Unit	NAV/Unit	
Nilai Tertinggi	1,663.149	1,658.397	↑ 0.29%
Nilai Terendah	1,657.293	1,648.381	↑ 0.54%

Kinerja bulanan Dalam %



NAB GreatLink Supreme Bond Fund vs Benchmark



Kinerja Investasi

	1 bulan	3 bulan	6 bulan	YTD	1 tahun	3 tahun	5 tahun	Sejak Peluncuran
GreatLink Supreme Bond Fund	0.23%	1.42%	0.96%	0.54%	4.29%	11.71%	30.97%	66.22%
90% BBG Indo Local Sov net Index + 10% BI 7-day RR net rate*	0.39%	1.91%	2.11%	0.86%	7.06%	19.18%	45.33%	109.85%

* sebelum Mar 2017: BBG Indo Local Sov net Index
* sebelum Mei 2016: HSBC Bond Index, net

Informasi Tambahan

Tanggal Peluncuran	: 20-Jun-14	Metode Penilaian	: Harian
Mata Uang	: Rupiah (IDR)	Tingkat hasil	: Stabil
Bank Kustodian	: Citibank N.A	Annual Management Charge	: Maksimal 0.25% p.a.*
Tingkat Resiko	: Rendah - Menengah	Harga Unit	: 1,662,1809
Total Dana	: 29-Feb-24	Total Unit	: 270,149,523,03
NAB Pembentukan	: Rp. 1,000	Pengelola Investasi	: PT BNP Paribas Asset Management
Kode Bloomberg	: GRLSUBF IJ		

* belum termasuk biaya kustodian sebesar 0.2% per tahun dari Dana Investasi. Dalam hal Perusahaan mendelegasikan sebagian atau seluruh pengelolaan Dana Investasi kepada pihak ketiga, maka pihak ketiga tersebut dapat mengenakan biayanya sendiri (termasuk di antaranya biaya pengelolaan investasi) terhadap Dana Investasi. Seluruh biaya-biaya dimaksud sudah diperhitungkan di dalam Harga Unit untuk Dana Investasi ini.

Analisa

IHSG menutup bulan Februari dengan kenaikan sebesar 1.5% karena pasar global mengalami kenaikan yang cukup banyak. Indeks IDX30 dan LQ45 mencatatkan kinerja yang berimbang dengan IHSG masing-masing sebesar 1,51% dan 1,61%. Performa terbaik bulanan relatif terhadap IHSG pada Feb-24 adalah Infrastruktur Sektor BEI (+3.5% vs IHSG). Sementara itu, sektor yang relatif tertinggal terhadap IHSG adalah IDX Sector Technology (-11.7%), IDX Sector Basic Materials (-3.9%), IDX Properties & Real Estate (-3.1%), IDX Sector Consumer Cyclical (-2.8%), IDX Transportation & Logistic Sector (-2.2%), IDX Sector Energy (-1.5%), IDX Sector Healthcare (-1.4%), IDX Sector Financials (-0.7%), IDX Sector Industrials (-0.4%), dan IDX Consumer Non-Cyclicals (-0.2%).

Imbal hasil IndoGB berfluktuasi dalam rentang antara 6.52% - 6.64%. Spread imbal hasil US Treasury dan IndoGB cukup sempit di kisaran 244 bps pada akhir Februari 2024 (vs 266 bps pada Januari). Kurva imbal hasil obligasi pemerintah IDR dengan seri 5, 10, 15, dan 20 tahun ditutup masing-masing sebesar 6.47% (-1.6 bps), 6.59% (+2.1 bps), 6.77% (+3.7 bps), dan 6.83% (-0.1 bps). Kurva imbal hasil obligasi pemerintah INDON USD dengan seri 5, 10, 15, dan 20 tahun ditutup masing-masing sebesar 4.97% (+25.0 bps), 5.06% (+20.6 bps), 5.40% (+21.6 bps), dan 5.34% (+10.8 bps).

Dalam pertemuan Feb-24, Bank Indonesia (BI) memilih untuk mempertahankan 7-Days Reverse Repo Rate (7DRR) di level 6,00% sesuai dengan ekspektasi pasar.

Profil Manager Investasi

PT Great Eastern Life Indonesia (Great Eastern Life Indonesia) merupakan bagian dari Great Eastern Holdings Limited yang merupakan perusahaan asuransi jiwa yang kuat, berorientasi jangka panjang dan telah memiliki pengalaman sejak 1908 di Singapura dan Malaysia dengan aset lebih dari \$950 Miliar dan melayani lebih dari 10 juta pemegang polis. Great Eastern Life Indonesia telah berdiri di Indonesia sejak 1996, terdaftar dan diawasi oleh Otoritas Jasa Keuangan (OJK). Pada tahun 2002, Great Eastern Life Indonesia mendapat ijin unit Syariah sesuai dengan Surat Ijin Usaha Unit Syariah No. S.507/LK/2002. Great Eastern Life Indonesia menyediakan rangkaian produk asuransi yang diciptakan untuk memenuhi berbagai kebutuhan masyarakat dalam hal pengembangan kekayaan, perlindungan keluarga, perlindungan kesehatan, rencana hari tua dan rencana pendidikan anak melalui beberapa jalur distribusi seperti Bancassurance dan Digital. Great Eastern Life Indonesia telah diakui oleh berbagai organisasi terkemuka dan memenangkan beberapa penghargaan, antara lain Top 5 Most Admired Life Insurance Company dari Warta Ekonomi, Best Insurance Award 2020 dari Majalah Investor, Top 4 Best Financial Performance dari Thinknode dan Pikiran Rakyat, Top 5 Financial Performance dari Warta Ekonomi, Best Life Insurance Award 2020 dari Media Asuransi dan berbagai penghargaan bergengsi lainnya.

KETENTUAN

Laporan ini adalah laporan berkala yang berisikan data hingga tanggal di atas. Seluruh usulan yang dimuat di atas dibuat berdasarkan data dan informasi pada saat laporan ini dibuat. Berbagai upaya telah dilakukan untuk memastikan bahwa informasi yang diberikan adalah benar pada saat diterbitkan. Pihak PT, Great Eastern Life Indonesia tidak menjamin sepenuhnya bahwa tidak terdapat kesalahan dalam perhitungan maupun dalam penulisan. Laporan ini tidak dapat digunakan sebagai dasar pertimbangan untuk membeli atau menjual suatu efek tetapi hanya merupakan catatan kinerja berdasarkan data historis. **Kinerja masa lalu bukan merupakan jaminan kinerja dimasa yang akan datang.** Harga unit dan hasil investasi dapat bertambah ataupun berkurang.