



双尊指数丰收

通过指数联结回报和资本保证，助您战略性地增长财富

利用标普 500 Engle 6% VT TCA 指数¹ 的优势实现潜在增长

财务韧性始于一个平衡增长与保障，以及机会与稳定的多元化收入策略。双尊指数丰收的结构性策略引领您驾驭市场的不确定性，并同时助您巩固长期财务实力。

这项以美元计价²的单期保费非分红储蓄保险计划使用衍生品为投资者提供以标普 500 Engle 6% VT TCA 指数¹表现为准的指数联结回报³，给您动态、响应式和风险应对的管理方法来抓住市场机会。与此同时，它还为您提供100%的满期资本保证⁴。

当指数增长时，您可以灵活选择每年领取或累积支付，从而掌控您的财富来支持您不断变化的生活方式。除此之外，本计划还包括死亡和意外死亡保障，在无需任何医疗评估的情况下，为您保障财务遗产。

为何选择双尊指数丰收



指数联结回报³的增长潜力

这项计划为您提供增长潜能和参与市场的机遇，同时防范不利的市场因素。它利用标普500 Engle 6% VT TCA 指数¹的表现，从而采用波动率控制机制来有效管理风险。



100%资本保证⁴，让您倍感安心

无论市场如何波动，您的单期保费贡献在保单满期之际将获得保证。您的资本保障为长期财务信心提供可靠的基础，让您安枕无忧。



灵活的收入选项，满足各种需求

选择提取年度收入利益⁵来支持您的财务目标，或将其累积，以在未来收获更高的潜在增长。



享有终身保障，无额外费用

在无需任何医疗评估的情况下，您的亲人将能在您身亡之际获得已缴付单期保费之101%的一次性死亡利益。若您不幸意外身亡，这笔支付则将增加至105%，以确保您亲人的财务保障。

请即日就联系您的大东方财务顾问了解详情。

如何计算年度收入利益⁵

$$\text{年度收入利益}^5 = \text{指数回报}^6 \times \text{参与率}^7 \times \text{单期保费}$$



正数指数表现

指数回报⁶: 每年10.00%
参与率⁷: 90%
单期保费: US\$100,000

年度收入利益⁵

$$\begin{aligned} &\text{指数回报}^6 \times \text{参与率}^7 \times \text{单期保费} \\ &\text{每年}10.00\% \times 90\% \times \text{US\$}100,000 \\ &= \text{每年US\$9,000} \end{aligned}$$



负数指数表现

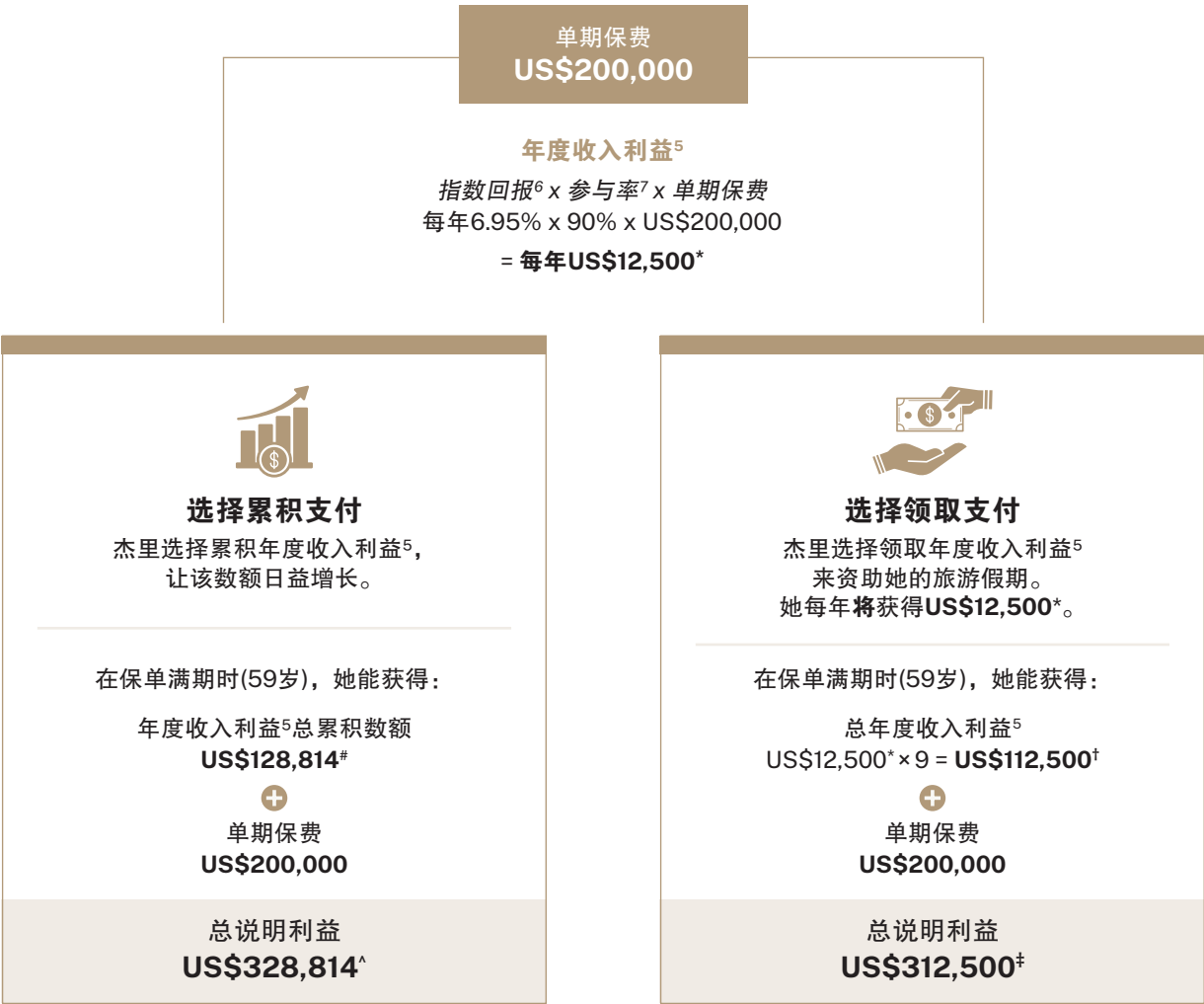
指数回报⁶: 每年-9.87%
参与率⁷: 90%
单期保费: US\$100,000

当指数回报⁶为负数时，最低回报率保证为每年0%。
因此，不会有任何年度收入利益⁵。

$$\begin{aligned} &\text{年度收入利益}^5 \\ &\text{US\$0} \end{aligned}$$

双尊指数丰收如何为您提供财富潜能，以助您实现理想的人生目标

杰里是一名50岁的咖啡馆业主。她打算在9年内进入半退休状态，并在65岁后完全退休。她正在寻找一个财富累积方案，为她提供潜在收入来资助她的旅游费用和爱好，并同时帮她保存退休储蓄。



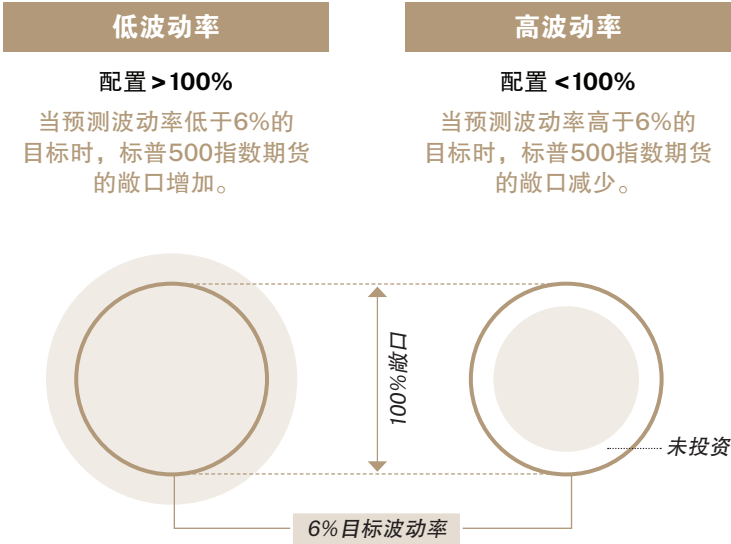
了解标普500 Engle 6% VT TCA指数¹

标普500 Engle 6% VT TCA指数¹是个规则导向的指数。它利用市场波动率控制编制法来动态调整其对标普500指数期货的敞口。以由罗伯特恩格尔教授所发明的诺贝尔奖获奖波动率预测模型(2003年诺贝尔经济学奖得主)为基准,该指数采用先进技术来管理市场风险,同时旨在保持增长潜能。



市场波动率控制机制如何运作

通过调整其对标资产的敞口(标普500指数期货),该指数锁定一个目标波动水平,以确保风险回报状态更加平衡。与依赖历史数据的传统波动率控制指数有别,它使用前瞻性模型来预测未来的波动率。该指数通过动态调整以单一交易日内或从一个交易日结束至下一个交易日开始所留意到的短期波动为主的盘中配置,对不断变化的市场状况做出快速反应。



指数如何维持增长潜能

对标普500指数期货的动态敞口

由于其内置的风险管理,该指数在市场波动率较高时可能会出现表现偏差,但标准普尔500指数仍为其关注核心,以确保长期的增长潜能。

获得诺贝尔奖的波动率预测

借鉴了罗伯特恩格尔和标普道琼斯指数的专业知识,该指数根据可观察的市场模式预测波动性,从而促进风险管理的精确性。

对市场走势的快速反应

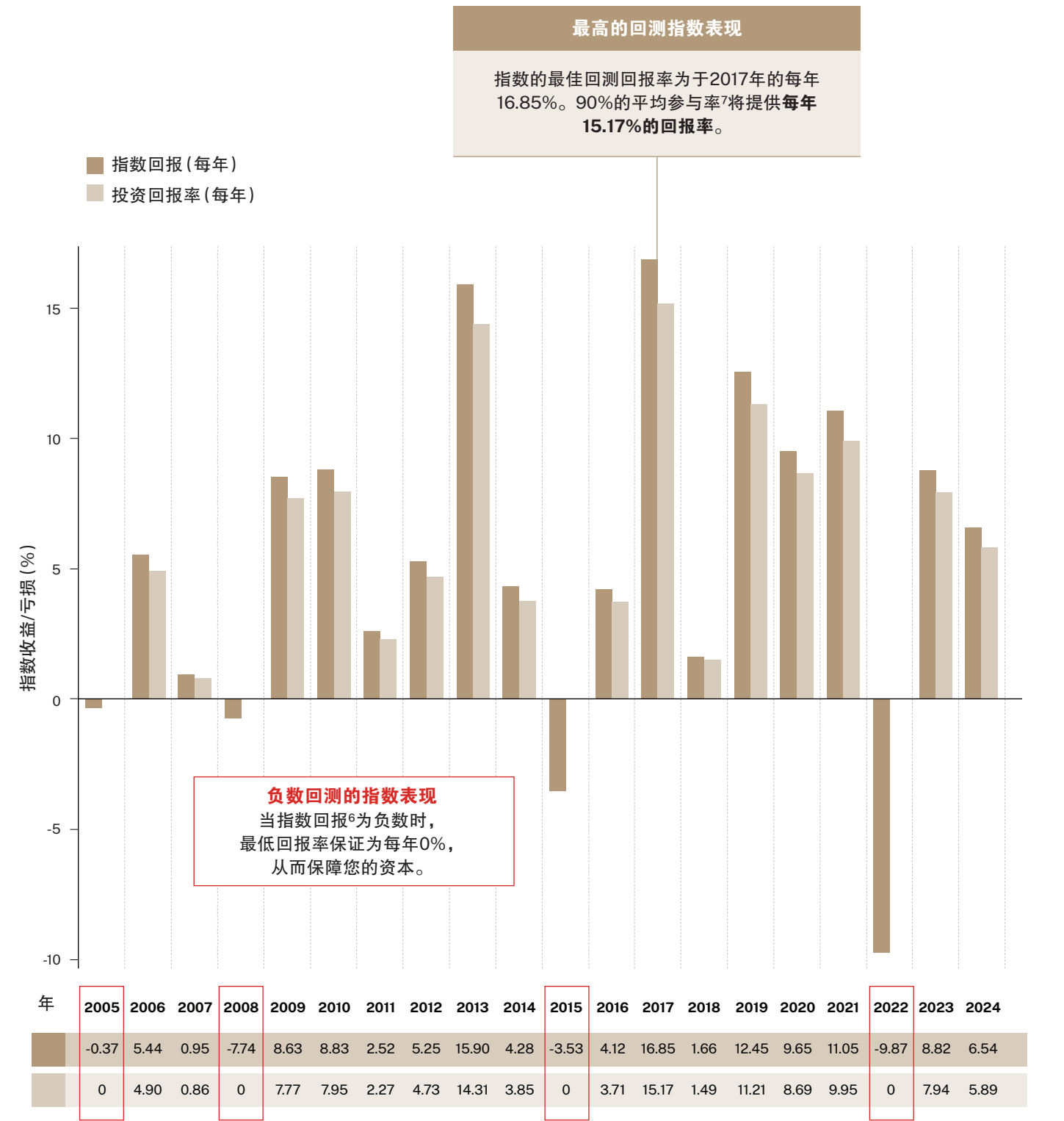
该指数动态调整其日内敞口,以增加或减少其在标准普尔500指数期货中的权重来对不断变化的市场条件做出快速反应。

更稳定的波动性

该指数采用与其6%的目标波动率更紧密地保持一致的机制,以在动荡的市场环境下也能呈献更平稳的表现。

标普500 Engle 6% VT TCA指数¹回测的历史表现

根据回测数据所呈献的假设表现，展现了该指数提供有竞争力的风险调整后回报实力。除此之外，即使在负回报表现期间，资本也受保证⁴。



资料来源：标普道琼斯指数有限公司。标普500 Engle 6% VT TCA指数于2025年3月7日推出。标普500每日风险控制6%指数于2025年3月3日推出。该日期之前的所有数据均为回测的假设数据。图表和表格仅供说明之用，反映了假设的历史表现。请参阅标普500 Engle 6% VT TCA指数文档末尾的“表现披露”，了解有关与回测相关的固有限制的更多信息。请注意，过去的表现可能不代表未来的表现。

- ¹ 标普500 Engle 6% VT TCA指数是个规则导向的指数，利用市场波动率控制机制为标普500指数投资带来灵活性。通过动态调整其对标普500指数期货的敞口，其回报可能与标普500指数本身有很大差异。请注意，过去的表现可能不代表未来的表现。
- ² 倘若您的本国货币不是美元，您将面对外汇波动的风险。
- ³ 须遵守用于计算细分账户的年度收入利益的现行参与率。细分账户是在每月16日启动（即，细分账户开始日期），并在12个月后满期，满期日为下一年度相同月份的15日（即，细分账户满期日）。
- ⁴ 只要在9年的保单期限内不进行任何部分退保或保单调整，保单满期时资本即可获得保证。
- ⁵ “年度收入利益”不受保证，并视相关指数和细分账户的参与率的表现而定。请注意，过去的表现可能不代表未来的表现。衍生品也将用于提供年度收入利益。
- ⁶ “指数回报”是指数值从该段开始到结束的百分比变化。细分账户的指数回报无上限，并且保证每年0%的最低回报率，以保护您的保单免受市场下跌时的影响。若指数回报率确定为最低数时，年度收入利益就不予以支付。
- ⁷ “参与率”是一个用来计算年度收入利益的比率。该比率不受保证，而每个细分账户的比率都可以不同，但不会低于每年60%的保证最低参与率。
- ⁸ 以每年6.25%的说明投资回报率来计算，现行利率将为每年3.35%。以每年4.00%的说明投资回报率来计算，现行利率为每年1.85%。这个利率是不受保证的，并可随时调整。

备注与免责声明

所示年龄皆指下一个生日年龄。

所示数据只供参考之用，并受四舍五入的影响。

本广告未经新加坡金融管理局审阅。

以上资料只供一般参考之用。它不是一份保单合约。请参阅保单文件中对此保单计划之明确条款与定义所作的详细说明。

购买人寿保险是一项长期的承诺。保单过早断保，一般上牵涉很高的开支；因此，您取回的退保价值，若有，可能是零或少过付出的所有保费。

中、英文版资料如有任何出入，皆以英文版为准。

保障额高达新加坡存款保险公司 (SDIC) 规定的顶限。

有关资料截至2025年4月22日正确无误。

指数免责声明

“标普500 Engle 6% VT TCA指数”是标普道琼斯指数有限公司或其关联公司（“SPDJI”）的产品，并且包含了瑞士银行有限公司 (UBS AG)授权的编制方法。且已授权予大东方人寿保险有限公司（下称“大东方”）使用。S&P®（标普）、S&P 500®（标普500）、US 500™和标普500（The 500™）是S&P Global, Inc.或其关联公司（下称“标普”）的商标，Engle™是Engle Volatility Consulting LLC（“Engle Consulting”）的商标，该公司研究负责人为罗伯特恩格尔(Robert F. Engle)（“恩格尔”）。这些商标已由SPDJI获授权使用并已从属授权予大东方用于特定用途。大东方的Index Income是依据标普500 Engle 6% VT TCA指数，并非由SPDJI、标普、道琼斯商标控股有限责任公司任何及其各自的关联公司、Engle Consulting、Engle或瑞银发行或出售，而且上述的任何一方既不对投资有关产品的合理性做出任何声明，亦不对标普500 Engle 6% VT TCA指数的任何错误、遗漏或中断承担任何法律责任。有关该指数的更多信息，请参阅<https://www.spglobal.com/spdji/en/indices/multi-asset/sp-500-engle-6-vt-tca-index>。

迎向精彩

The Great Eastern Life Assurance Company Limited
1 Pickering Street
#01-01 Great Eastern Centre
Singapore 048659