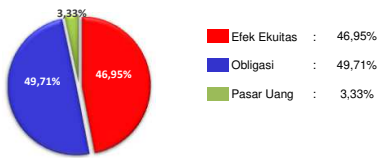


GreatLink Balanced Fund

Portofolio



Strategi Investasi

GreatLink Balanced Fund merupakan alternatif produk investasi bagi nasabah yang memberikan tingkat hasil menarik dengan tingkat risiko menengah - tinggi untuk investasi jangka panjang. Penempatan investasi GreatLink Balanced Fund pada instrumen ekuitas, obligasi, dan pasar uang.

Alokasi Aset

■ Efek Ekuitas	: 35% - 65%	Sektor:	Obligasi	50%	Barang Konsumen Primer	4%
■ Obligasi & Pasar Uang	: 35% - 65%		Keuangan	16%	Energi	3%
			Infrastruktur	7%	Properti & Real Estat	3%
			Barang Baku	5%	Teknologi	3%
			Kas & Deposito	3%	Lain-lain	6%

Portofolio Utama

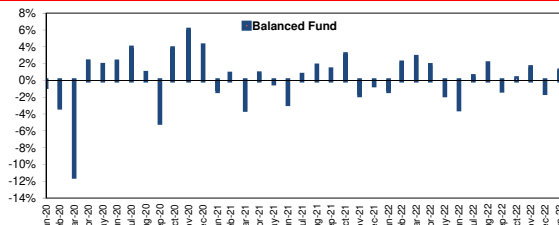
Deposito Berjangka  
Citibank

Obligasi  
FR056  
FR068  
FR071  
FR079  
FR082  
FR087  
FR095

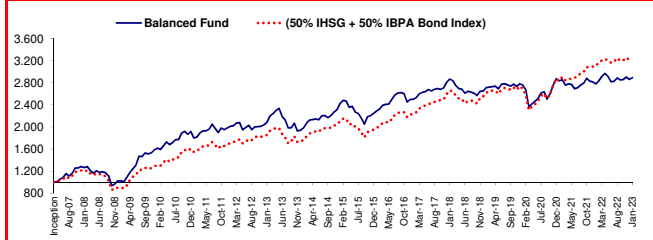
Saham Dengan Bobot Terbesar  
(Berdasarkan Urutan Abjad)  
Bank Central Asia  
Bank Rakyat Indonesia

	Jan-23	Dec-22	Perubahan (%)
	NAV/Unit	NAV/Unit	
Nilai Tertinggi	2.906,950	2.916,040	-0,31%
Nilai Terendah	2.824,101	2.854,297	-1,06%

Kinerja bulanan Dalam %



NAB GreatLink Balanced Fund vs Benchmark



Kinerja Investasi

	1 bulan	3 bulan	6 bulan	YTD	1 tahun	3 tahun	5 tahun	Sejak Peluncuran
GreatLink Balanced Fund	1,16%	1,20%	2,23%	1,16%	4,13%	4,82%	0,91%	189,48%
(50% IHSG + 50% IBPA Bond Index)	0,71%	1,02%	1,86%	0,71%	4,30%	20,27%	21,64%	223,95%

\* Sejak Jan 2018 : 50% IHSG + 50% IBPA Bond Index \* Mei 2016-Des 2017: 50%IHSG+50%(80% IBPA Bond Index+20% 1-month JIBOR)  
\*Jan 2013-Apr 2016: 50%IHSG+50%(80% HSCB Bond Index+20% 1-month JIBOR)  
\*sebelum Jan 2013: 50% IHSG + 50% Average Deposit Rate

Informasi Tambahan

Tanggal Peluncuran : 16-Apr-07  
Mata Uang : Rupiah (IDR)  
Bank Kustodian : Citibank N.A  
Tingkat Risiko : Menengah - Tinggi  
Total Dana : 31-Jan-23 : Rp 39,90 Miliar

Metode Penilaian : Harian  
Tingkat hasil : Menarik  
Annual Management Charge : 2,25% p.a.\*  
Harga Unit : 2.894,7532  
Total Unit : 13.763.528,32  
Pengelola Investasi : PT Batavia Prosperindo Aset Manajemen

\* belum termasuk biaya kustodian sebesar 0,2% per tahun dari Dana Investasi. Dalam hal Perusahaan mendelegasikan sebagian atau seluruh pengelolaan Dana Investasi kepada pihak ketiga, maka pihak ketiga tersebut dapat mengenakan biayanya sendiri (termasuk di antaranya biaya pengelolaan investasi) terhadap Dana Investasi. Seluruh biaya-biaya dimaksud sudah diperhitungkan di dalam Harga Unit untuk Dana Investasi ini.

Analisa

IHSG turun 0,2%MoM ke 6.839 di tengah net foreign sell hampir Rp3,2 triliun. Indeks mencapai level terendahnya di sekitar 6.550 selama minggu kedua di tengah meningkatnya tekanan dari rotasi perdagangan terkait pembukaan kembali pasar China. Indeks pulih karena beberapa investor lokal melakukan bottom fishing dan investor asing kembali ke IHSG pada minggu terakhir bulan ini karena valuasi yang menarik dan prospek pertumbuhan laba yang baik FY23. Mayoritas indeks global mencatatkan return positif. Investor di pasar negara-negara barat kembali positif karena inflasi melemah sementara ekonomi tetap tangguh di tengah lingkungan suku bunga yang tinggi. Imbal hasil Obligasi Pemerintah Indonesia 10 tahun turun 23,3bps menjadi 6,707% dibandingkan bulan sebelumnya. Sebagai perbandingan, the US 10-year treasury note turun 37,4bps menjadi 3,505%. Imbal hasil obligasi turun karena data menunjukkan inflasi di masa depan mungkin turun, yaitu pertumbuhan upah yang lebih lambat, gaji nonfarm Desember adalah yang terendah dalam 12 bulan terakhir dan ISM service index yang mengalami kontraksi. Selain itu, pasar mengantisipasi Fed akan memperlambat laju kenaikan FFR dengan kenaikan hanya 25bps pada pertemuan 1 Februari. Inflasi yang lebih tinggi dan kenaikan suku bunga tetap menjadi tantangan bagi pasar obligasi, meskipun menurut kami sentimen negatif sebagian besar telah diperhitungkan, tercermin dari foreign outflow yang besar pada tahun 2022.

BI kembali menaikkan 25 bps menjadi 5,75% pada pertemuan Januari, yang sejalan dengan ekspektasi konsensus. BI terus mempertahankan sikapnya untuk tetap pre-emptive dan berwawasan ke depan untuk mengelola ekspektasi inflasi dan stabilitas nilai tukar Rupiah.

Profil Manager Investasi

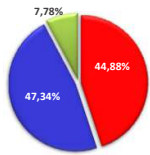
PT Great Eastern Life Indonesia (Great Eastern Life Indonesia) merupakan bagian dari Great Eastern Holdings Limited yang merupakan perusahaan asuransi jiwa yang kuat, berorientasi jangka panjang dan telah memiliki pengalaman sejak 1908 di Singapura dan Malaysia dengan aset lebih dari \$590 Miliar dan melayani lebih dari 10 juta pemegang polis. Great Eastern Life Indonesia telah berdiri di Indonesia sejak 1996, terdaftar dan diawasi oleh Otoritas Jasa Keuangan (OJK). Pada tahun 2002, Great Eastern Life Indonesia mendapat ijin unit Syariah sesuai dengan Surat Ijin Usaha Unit Syariah No. S.507/LK/2002. Great Eastern Life Indonesia menyediakan rangkaian produk asuransi yang diciptakan untuk memenuhi berbagai kebutuhan masyarakat dalam hal pengembangan kekayaan, perlindungan keluarga, perlindungan kesehatan, rencana hari tua dan rencana pendidikan anak melalui beberapa jalur distribusi seperti Bancassurance dan Digital. Great Eastern Life Indonesia telah diakui oleh berbagai organisasi terkemuka dan memenangkan beberapa penghargaan, antara lain Top 5 Most Admired Life Insurance Company dari Warta Ekonomi, Best Insurance Award 2020 dari Majalah Investor, Top 4 Best Financial Performance dari Thinknovate dan Pikiran Rakyat, Top 5 Financial Performance dari Warta Ekonomi, Best Life Insurance Award 2020 dari Media Asuransi dan berbagai penghargaan bergengsi lainnya.

KETENTUAN

Laporan ini adalah laporan berkala yang berisikan data hingga tanggal di atas. Seluruh ulasan yang dimuat di atas dibuat berdasarkan data dan informasi pada saat laporan ini dibuat. Berbagai upaya telah dilakukan untuk memastikan bahwa informasi yang diberikan adalah benar pada saat diterbitkan. Pihak PT. Great Eastern Life Indonesia tidak menjamin sepenuhnya bahwa tidak terdapat kesalahan dalam perhitungan maupun dalam penulisan. Laporan ini tidak dapat digunakan sebagai dasar pertimbangan untuk membeli atau menjual suatu efek tetapi hanya merupakan catatan kinerja berdasarkan data historis. **Kinerja masa lalu bukan merupakan jaminan kinerja dimasa yang akan datang.** Harga unit dan hasil investasi dapat bertambah ataupun berkurang.

### GreatLink Balanced Fund

#### Portofolio



■ Efek Ekuitas : 44,88%  
■ Obligasi : 47,34%  
■ Pasar Uang : 7,78%

#### Strategi Investasi

GreatLink Balanced Fund merupakan alternatif produk investasi bagi nasabah yang memberikan tingkat hasil menarik dengan tingkat resiko menengah - tinggi untuk investasi jangka panjang. Penempatan investasi GreatLink Balanced Fund pada instrumen ekuitas, obligasi, dan pasar uang.

#### Alokasi Aset

■ Efek Ekuitas	: 35% - 65%	<b>Sektor:</b>	Obligasi	47%	Barang Konsumen Primer	3%
■ Obligasi & Pasar Uang	: 35% - 65%		Keuangan	15%	Energi	2%
			Infrastruktur	7%	Properti & Real Estat	3%
			Barang Baku	5%	Teknologi	3%
			Kas	8%	Lain-lain	6%

#### Portofolio Utama

##### Deposito Berjangka Citibank\*

##### Obligasi

FR 95  
FR 87  
FR 79  
FR 71  
FR 68  
BJB Tahap II Tahun 2022 Seri A\*

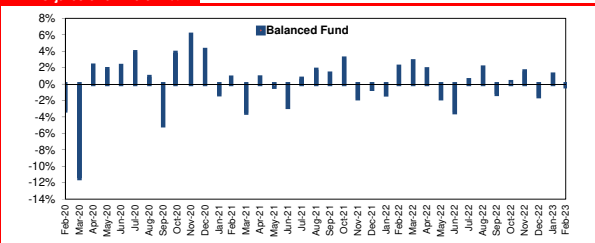
##### Saham Dengan Bobot Terbesar

(Berdasarkan Urutan Abjad)  
Bank Central Asia\*  
Bank Rakyat Indonesia\*  
Telekomunikasi Indonesia\*

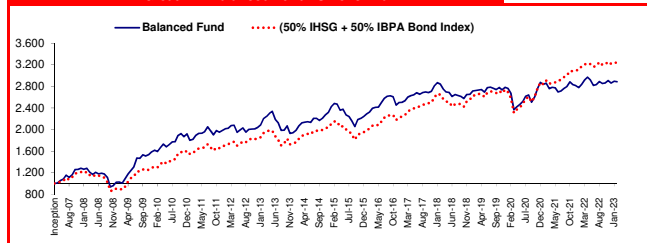
\* Tidak ada pihak terafiliasi

	Feb-23	Jan-23	Perubahan (%)
	NAV/Unit	NAV/Unit	
Nilai Tertinggi	2.926,367	2.906,950	↑ 0,67%
Nilai Terendah	2.886,937	2.824,101	↑ 2,22%

#### Kinerja bulanan Dalam %



#### NAB GreatLink Balanced Fund vs Benchmark



#### Kinerja Investasi

	1 bulan	3 bulan	6 bulan	YTD	1 tahun	3 tahun	5 tahun	Sejak Peluncuran
GreatLink Balanced Fund	-0,27%	-0,62%	-0,06%	0,89%	1,70%	8,02%	1,60%	188,69%
(50% IHSG + 50% IBPA Bond Index)	0,00%	-0,64%	-0,55%	0,63%	1,80%	25,22%	22,18%	223,95%

\* Sejak Jan 2019 : 50% IHSG + 50% IBPA Bond Index \* Mei 2016 - Des 2017: 50%IHSG+50%(80% IBPA Bond Index+20% 1-month JIBOR)  
\*Jan 2013-Apr 2016: 50%IHSG+50%(80% HSBC Bond Index+20% 1-month JIBOR)  
\*sebelum Jan 2013: 50% IHSG + 50% Average Deposit Rate

#### Informasi Tambahan

Tanggal Peluncuran : 16-Apr-07  
Mata Uang : Rupiah (IDR)  
Bank Kustodian : Citibank N.A  
Tingkat Resiko : Menengah - Tinggi  
Total Dana 28-Feb-23 : Rp 39,34 Miliar  
NAB Pembentukan : Rp 1.000

Metode Penilaian : Harian  
Tingkat hasil : Menarik  
Annual Management Charge : 2.25% p.a.\*  
Harga Unit : 2.886,9366  
Total Unit : 13.627.694  
Pengelola Investasi : PT Batavia Prosperindo Aset Manajemen

\* belum termasuk biaya kustodian sebesar 0,2% per tahun dari Dana Investasi. Dalam hal Perusahaan mendelegasikan sebagian atau seluruh pengelolaan Dana Investasi kepada pihak ketiga, maka pihak ketiga tersebut dapat mengenakan biayanya sendiri (termasuk di antaranya biaya pengelolaan investasi) terhadap Dana Investasi. Seluruh biaya-biaya dimaksud sudah diperhitungkan di dalam Harga Unit untuk Dana Investasi ini.

#### Analisa

IHSG menutup bulan Feb23 mendatar di 0,06%, lebih baik dari global peers tetapi berkinerja buruk dibandingkan dengan pasar Eropa. IDX30 dan LQ45 berada di atas IHSG masing-masing sebesar 0,58% dan 0,69% karena BYAN dan BUMI membebani IHSG. Pasar ekuitas domestik melihat arus masuk investor asing setara dengan USD 377 juta di bulan Feb23. BI mempertahankan suku bunga kebijakannya tidak berubah pada Feb23. Sektor energi menjadi penghambat indeks terbesar karena nama-nama terkait batubara karena harga Newcastle Coal terekoreksi sebesar -21% MoM. Hal ini kemungkinan membebani sentimen investor asing karena kekuatan ekonomi makro baru-baru ini sering dikaitkan dengan harga batu bara dan sawit yang kuat. Obligasi pemerintah Indonesia mengalami arus keluar dari investor asing setara USD 498 juta di Feb23 yang menekan USD/IDR dari 14.970 di awal bulan menjadi 15.245 di akhir bulan. Mulai 1 Maret 2023, fasilitas deposito valas BI untuk memberikan insentif simpanan valas domestik sumber daya alam menjadi efektif. Kinerja positif relatif terhadap IHSG disumbangkan oleh transportasi dan logistik (+10,2% vs IHSG%), konsumen non-primer (+2,9%), perindustrian (+2,4%), kesehatan (+1,2%), dan konsumen primer (+0,4%). Sementara sektor dengan kinerja negatif relatif terhadap IHSG adalah energi (-3,3%), teknologi (-1,8%), bahan baku (-1,3%), properti (-1,2%), infrastruktur (-0,9%), dan finansial (-0,9%). Pasar obligasi dimulai dengan sentimen positif saat the Fed memutuskan untuk menaikkan suku bunga sebesar 25bps. Namun, sentimen positif tidak bertahan lama dengan munculnya berbagai rilis data yang menunjukkan penguatan ekonomi. Menilik rilis data tersebut, the Fed dinilai perlu untuk menyesuaikan kembali terminal FFR menjadi lebih tinggi, dimana pasar sendiri memperkirakan bahwa the Fed perlu menaikkan FFR lebih dari 50 bps. FFR berpotensi tetap tinggi untuk waktu yang lebih lama, sehingga menyebabkan likuiditas global yang lebih ketat, penguatan kembali USD dan peluang hard landing ekonomi AS yang lebih tinggi. Investor memilih untuk berpaling ke aset aman (safe haven asset) serta mengurangi porsi kepemilikan di aset berisiko tinggi sehingga memberikan tekanan terhadap aset Indonesia. Di akhir bulan kinerja pasar obligasi yang diindikasikan oleh indeks INDOBeX mencatat penurunan sebesar -0,08%. Kurva imbal hasil bergerak naik dimana dimana obligasi pemerintah berenor 5, 10, 15, dan 20 tahun ditutup masing-masing di 6,56% (+21bps), 6,88% (+19bps), 7,11% (+25bps), dan 7,12% (+22bps). Posisi kepemilikan asing terlihat menurun ke IDR 804,32tn per 28 Feb 2023 (IDR 7,57tn), setara dengan 14,79% (-0,31%pt) dari total obligasi pemerintah berdenominasi Rupiah yang dapat diperdagangkan.

#### Profil Manager Investasi

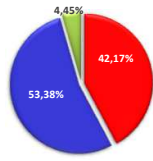
PT Great Eastern Life Indonesia (Great Eastern Life Indonesia) merupakan bagian dari Great Eastern Holdings Limited yang merupakan perusahaan asuransi jiwa yang kuat, berorientasi jangka panjang dan telah memiliki pengalaman sejak 1908 di Singapura dan Malaysia dengan aset lebih dari S\$90 Miliar dan melayani lebih dari 10 juta pemegang polis. Great Eastern Life Indonesia telah berdiri di Indonesia sejak 1996, terdaftar dan diawasi oleh Otoritas Jasa Keuangan (OJK). Pada tahun 2002, Great Eastern Life Indonesia mendapat ijin unit Syariah sesuai dengan Surat Ijin Usaha Unit Syariah No. S.507/LK/2002. Great Eastern Life Indonesia menyediakan rangkaian produk asuransi yang diciptakan untuk memenuhi berbagai kebutuhan masyarakat dalam hal pengembangan kekayaan, perlindungan keluarga, perlindungan kesehatan, rencana hari tua dan rencana pendidikan anak melalui beberapa jalur distribusi seperti Bancassurance dan Digital. Great Eastern Life Indonesia telah diakui oleh berbagai organisasi terkemuka dan memenangkan beberapa penghargaan, antara lain Top 5 Most Admired Life Insurance Company dari Warta Ekonomi, Best Insurance Award 2020 dari Majalah Investor, Top 4 Best Financial Performance dari Thinknovate dan Pikiran Rakyat, Top 5 Financial Performance dari Warta Ekonomi, Best Life Insurance Award 2020 dari Media Asuransi dan berbagai penghargaan bergengsi lainnya.

#### KETENTUAN

Laporan ini adalah laporan berkala yang berisikan data hingga tanggal di atas. Seluruh ulasan yang dimuat di atas dibuat berdasarkan data dan informasi pada saat laporan ini dibuat. Berbagai upaya telah dilakukan untuk memastikan bahwa informasi yang diberikan adalah benar pada saat diterbitkan. Pihak PT. Great Eastern Life Indonesia tidak menjamin sepenuhnya bahwa tidak terdapat kesalahan dalam perhitungan maupun dalam penulisan. Laporan ini tidak dapat digunakan sebagai dasar pertimbangan untuk membeli atau menjual suatu efek tetapi hanya merupakan catatan kinerja berdasarkan data historis. **Kinerja masa lalu bukan jaminan kinerja dimasa yang akan datang.** Harga unit dan hasil investasi dapat bertambah ataupun berkurang.

GreatLink Balanced Fund

Portofolio



■ Efek Ekuitas	: 42,17%
■ Obligasi	: 53,38%
■ Pasar Uang	: 4,45%

Strategi Investasi

GreatLink Balanced Fund merupakan alternatif produk investasi bagi nasabah yang memberikan tingkat hasil menarik dengan tingkat resiko menengah - tinggi untuk investasi jangka panjang. Penempatan investasi GreatLink Balanced Fund pada instrumen ekuitas, obligasi, dan pasar uang.

Alokasi Aset

■ Efek Ekuitas	: 35% - 65%	Sektor:	Obligasi	53%	Barang Konsumen Primer	4%
■ Obligasi & Pasar Uang	: 35% - 65%	Keuangan	16%	Energi	2%	
		Infrastruktur	7%	Properti & Real Estat	1%	
		Kas	4%	Teknologi	2%	
		Barang Baku	4%	Lain-lain	6%	

Portofolio Utama

Deposito Berjangka Citibank\*

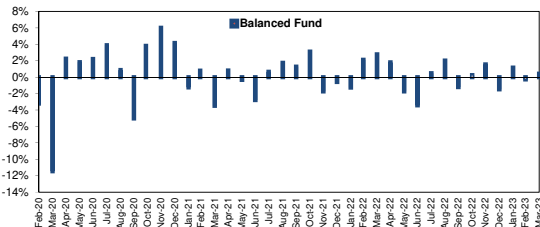
Obligasi  
FR 68  
FR 71  
FR 79  
FR 87  
FR 95  
FR 96

Saham Dengan Bobot Terbesar

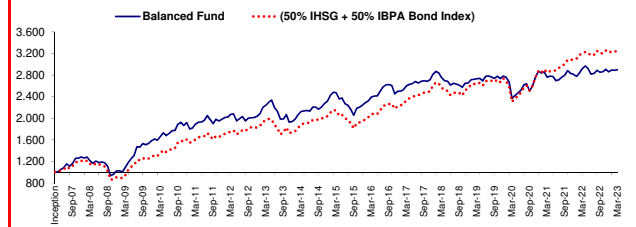
(Berdasarkan Urutan Abjad)  
Bank Central Asia\*  
Bank Mandiri\*  
Bank Rakyat Indonesia\*  
\* Tidak ada pihak terafiliasi

	Mar-23	Feb-23	Perubahan (%)
	NAV/Unit	NAV/Unit	
Nilai Tertinggi	2.906,320	2.926,367	-0,69%
Nilai Terendah	2.832,083	2.886,937	-1,90%

Kinerja bulanan Dalam %



NAB GreatLink Balanced Fund vs Benchmark



Kinerja Investasi

	1 bulan	3 bulan	6 bulan	YTD	1 tahun	3 tahun	5 tahun	Sejak Peluncuran
GreatLink Balanced Fund	0,42%	1,31%	1,59%	1,31%	-0,63%	22,50%	5,34%	189,91%
(50% IHSG + 50% IBPA Bond Index)	0,16%	0,79%	1,09%	0,79%	0,94%	40,25%	25,95%	224,46%

\* Sejak Jan 2018 - 50% IHSG + 50% IBPA Bond Index \* Mei 2016 - Des 2017: 50% IHSG + 50% (80% IBPA Bond Index + 20% 1-month JIBOR)  
\* Jan 2013 - Apr 2016: 50% IHSG + 50% (80% HSBC Bond Index + 20% 1-month JIBOR)  
\* sebelum Jan 2013: 50% IHSG + 50% Average Deposit Rate

Informasi Tambahan

Tanggal Peluncuran : 16-Apr-07  
Mata Uang : Rupiah (IDR)  
Bank Kustodian : Citibank N.A  
Tingkat Risiko : Menengah - Tinggi  
Total Dana 31-Mar-23 : Rp 39,02 Miliar  
NAB Pembentukan : Rp. 1,000

Metode Penilaian : Harian  
Tingkat hasil : Menarik  
Annual Management Charge : 2.25% p.a.\*  
Harga Unit : 2.899,0920  
Total Unit : 13.458.577  
Pengelola Investasi : PT Batavia Prosperindo Aset Manajemen

\* belum termasuk biaya kustodian sebesar 0,2% per tahun dari Dana Investasi. Dalam hal Perusahaan mendelegasikan sebagian atau seluruh pengelolaan Dana Investasi kepada pihak ketiga, maka pihak ketiga tersebut dapat mengenakan biayanya sendiri (termasuk di antaranya biaya pengelolaan investasi) terhadap Dana Investasi. Seluruh biaya-biaya dimaksud sudah diperhitungkan di dalam Harga Unit untuk Dana Investasi ini.

Analisa

IHSG turun 0,6% mom ke 6.805 di tengah pembelian asing yang hampir Rp4,1T. Stres test perbankan regional AS dan Eropa mengirim sentimen buruk dan risiko ke bursa saham domestik. IHSG tertekan oleh arus keluar asing ketika regulator AS menutup beberapa bank regional dan ketika investor global mengkhawatirkan keberlanjutan Credit Suisse. Bank sentral dan regulator Indonesia menyebutkan bahwa industri perbankan dalam negeri berada pada level yang prudent dan sehat. Aliran dana asing kembali pada minggu terakhir bulan ini karena ketakutan mereda dan beberapa perusahaan Indonesia mengumumkan pembagian dividen yang menarik. IDX Energy (+0,1%) adalah satu-satunya sektor yang membukukan imbal hasil positif dari hasil FY22 yang solid dan harga batubara yang stabil. Kinerja bulanan terburuk adalah IDX Transportation (-7,6%) terseret oleh perusahaan pelayaran. Imbal hasil obligasi pemerintah Indonesia dengan tenor 10 tahun turun 10,6bps menjadi 6,793% dibandingkan bulan sebelumnya. Sebagai perbandingan, US Treasury 10 tahun turun 44,1bps menjadi 3,473%. UST 10 tahun naik di awal bulan dan mencapai 4% (pertama kali sejak November 2022). Imbal hasil treasury AS turun karena penutupan Silicon Valley Bank menyebabkan investor pindah ke aset yang lebih aman. Imbal hasil US Treasury turun lebih lanjut setelah pertemuan Fed dengan kenaikan 25bps; 10 dari 18 anggota FOMC, berdasarkan dot plot, mengharapkan hanya satu kenaikan lagi pada akhir tahun ini. Proyeksi FFR pada akhir 2024 naik menjadi 4,3% dari 4,1% dan diperkirakan turun menjadi 3,1% untuk FY2025.

Profil Manager Investasi

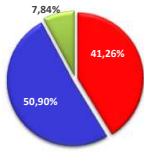
PT Great Eastern Life Indonesia (Great Eastern Life Indonesia) merupakan bagian dari Great Eastern Holdings Limited yang merupakan perusahaan asuransi jiwa yang kuat, berorientasi jangka panjang dan telah memiliki pengalaman sejak 1908 di Singapura dan Malaysia dengan aset lebih dari \$500 Miliar dan melayani lebih dari 10 juta pemegang polis. Great Eastern Life Indonesia telah berdiri di Indonesia sejak 1996, terdaftar dan diawasi oleh Otoritas Jasa Keuangan (OJK). Pada tahun 2022, Great Eastern Life Indonesia mendapat ijin unit Syariah sesuai dengan Surat Ijin Usaha Unit Syariah No. S.507/LK/2002. Great Eastern Life Indonesia menyediakan rangkaian produk asuransi yang diciptakan untuk memenuhi kebutuhan masyarakat dalam hal pengembangan kekayaan, perlindungan keluarga, perlindungan kesehatan, rencana hari tua dan rencana pendidikan anak melalui beberapa jalur distribusi seperti Bancassurance dan Digital. Great Eastern Life Indonesia telah diakui oleh berbagai organisasi terkemuka dan memenangkan beberapa penghargaan, antara lain Top 5 Most Admired Life Insurance Company dari Warta Ekonomi, Best Insurance Award 2020 dari Majalah Investor, Top 4 Best Financial Performance dari Thinknovate dan Pikiran Rakyat, Top 5 Financial Performance dari Warta Ekonomi, Best Life Insurance Award 2020 dari Media Asuransi dan berbagai penghargaan bergengsi lainnya.

KETENTUAN

Laporan ini adalah laporan berkala yang berisikan data hingga tanggal di atas. Seluruh ulasan yang dimuat di atas dibuat berdasarkan data dan informasi pada saat laporan ini dibuat. Berbagai upaya telah dilakukan untuk memastikan bahwa informasi yang diberikan adalah benar pada saat diterbitkan. Pihak PT. Great Eastern Life Indonesia tidak menjamin sepenuhnya bahwa tidak terdapat kesalahan dalam perhitungan maupun dalam penulisan. Laporan ini tidak dapat digunakan sebagai dasar pertimbangan untuk membeli atau menjual suatu efek tetapi hanya merupakan catatan kinerja berdasarkan data historis. **Kinerja masa lalu bukan merupakan jaminan kinerja dimasa yang akan datang.** Harga unit dan hasil investasi dapat bertambah ataupun berkurang.

GreatLink Balanced Fund

Portofolio



■ Efek Ekuitas : 41,26%  
■ Obligasi : 50,90%  
■ Pasar Uang : 7,84%

Strategi Investasi

GreatLink Balanced Fund merupakan alternatif produk investasi bagi nasabah yang memberikan tingkat hasil menarik dengan tingkat resiko menengah - tinggi untuk investasi jangka panjang. Penempatan investasi GreatLink Balanced Fund pada instrumen ekuitas, obligasi, dan pasar uang.

Alokasi Aset

<span style="color: red;">■</span> Efek Ekuitas : 35% - 65% <span style="color: blue;">■</span> Obligasi & Pasar Uang : 35% - 65%	<b>Sektor:</b> Obligasi 51% Keuangan 15% Infrastruktur 8% Kas 8% Barang Baku 4%	Barang Konsumen Primer 4% Energi 2% Properti & Real Estat 1% Teknologi 2% Lain-lain 5%
--	--	--

Portofolio Utama

Deposito Berjangka

Citibank\*

Obligasi

FR 68  
FR 71  
FR 72  
FR 79  
FR 82  
FR 87  
FR 95

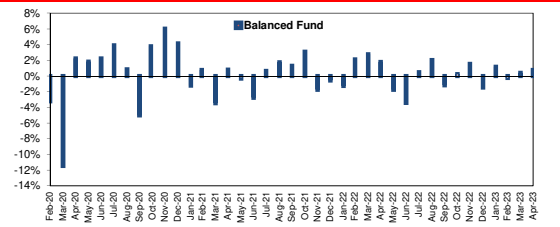
Saham Dengan Bobot Terbesar

(Berdasarkan Urutan Abjad)  
Bank Central Asia\*  
Bank Rakyat Indonesia\*

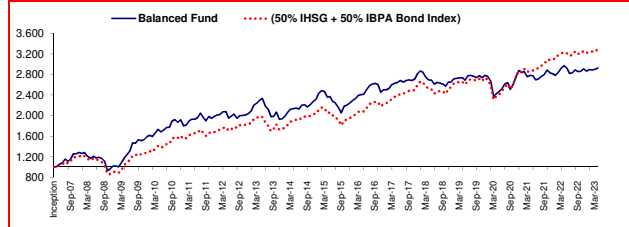
\* Tidak ada pihak terafiliasi

	Apr-23	Mar-23	Perubahan (%)
NAV/Unit	2.921,880	2.906,320	0,54%
Nilai Tertinggi			
Nilai Terendah	2.890,263	2.832,083	2,05%

Kinerja bulanan Dalam %



NAB GreatLink Balanced Fund vs Benchmark



Kinerja Investasi

	1 bulan	3 bulan	6 bulan	YTD	1 tahun	3 tahun	5 tahun	Sejak Peluncuran
GreatLink Balanced Fund	0,79%	0,94%	2,15%	2,11%	-1,62%	20,75%	8,38%	192,19%
(50% IHSG + 50% IBPA Bond Index)	1,29%	1,47%	2,21%	2,11%	1,54%	38,27%	30,16%	228,65%

\* Sejak Jan 2018 : 50% IHSG + 50% IBPA Bond Index \* Mei 2016-Des 2017 : 50%IHSG-50%(80% IBPA Bond Index+20% 1-month JIBOR)  
\* Jan 2013-Apr 2016: 50%IHSG+50%(80% HSSB Bond Index+20% 1-month JIBOR)  
\* sebelum Jan 2013: 50% IHSG + 50% Average Deposit Rate

Informasi Tambahan

**Tanggal Peluncuran** : 16-Apr-07  
**Mata Uang** : Rupiah (IDR)  
**Bank Kustodian** : Citibank N.A  
**Tingkat Resiko** : Menengah - Tinggi  
**Total Dana** 30-Apr-23 : Rp. 39,25 Miliar  
**NAB Pembentukan** : Rp. 1.000

**Metode Penilaian** : Harian  
**Tingkat hasil** : Menarik  
**Annual Management Charge** : 2,25% p.a.\*  
**Harga Unit** : 2.921,8800  
**Total Unit** : 13.432.429  
**Pengelola Investasi** : PT Batavia Prosperindo Aset Manajemn

\* belum termasuk biaya kustodian sebesar 0,2% per tahun dari Dana Investasi. Dalam hal Perusahaan mendelegasikan sebagian atau seluruh pengelolaan Dana Investasi kepada pihak ketiga, maka pihak ketiga tersebut dapat mengenakan biayanya sendiri (termasuk di antaranya biaya pengelolaan investasi) terhadap Dana Investasi. Seluruh biaya-biaya dimaksud sudah diperhitungkan di dalam Harga Unit untuk Dana Investasi ini.

Analisa

IHSG menutup bulan Apr23 di +1,6%, sejalan dengan rekan global dan rekan regional yang melihat perbedaan sepanjang bulan. IDX30 dan LQ45 berada di atas IHSG, masing-masing sebesar 2,61% dan 2,57% karena kapitalisasi besar mengungguli dan perusahaan kapitalisasi kecil menyeret indeks yang lebih luas. Aliran masuk asing dipercepat dengan aliran masuk setara USD 829 juta di Apr23 dibandingkan dengan aliran masuk USD 272 juta di Mar23. BI mempertahankan Suku Bunga acuan di 5,75%. Inflasi April turun ke +4,33% dari +4,97% di bulan Maret. Yield obligasi pemerintahan Indonesia tenor 10 tahun turun 26.1bps menjadi 6,532% dibandingkan dengan bulan sebelumnya. Sentimen pasar terus dibentuk oleh faktor yang sama: harga komoditas, pertumbuhan ekonomi negara maju, kebijakan moneter global dan lingkungan makro domestik. Dari sisi lokal, data inflasi April menunjukkan perlambatan di 0,33% MoM/4,32% YoY meskipun melewati periode Lebaran. Harga transportasi dan pangan tetap stabil didorong oleh harga energi yang stabil dan juga periode Lebaran yang bertepatan dengan panen raya. Sementara itu, inflasi inti melambat ke 2,83% YoY pada bulan April dari 2,94% di bulan sebelumnya. Pertumbuhan ekonomi Indonesia pada 1Q23 tercatat pada 5,03% YoY (konsensus: 4,95% YoY) dilatarbelakangi peningkatan pada konsumsi rumah tangga dan surplus ekspor.

Profil Manager Investasi

PT Great Eastern Life Indonesia (Great Eastern Life Indonesia) merupakan bagian dari Great Eastern Holdings Limited yang merupakan perusahaan asuransi jiwa yang kuat, berorientasi jangka panjang dan telah memiliki pengalaman sejak 1908 di Singapura dan Malaysia dengan aset lebih dari S\$90 Miliar dan melayani lebih dari 10 juta pemegang polis. Great Eastern Life Indonesia telah berdiri di Indonesia sejak 1996, terdaftar dan diawasi oleh Otoritas Jasa Keuangan (OJK). Pada tahun 2002, Great Eastern Life Indonesia mendapat ijin unit Syariah sesuai dengan Surat Ijin Usaha Unit Syariah No. S.507/LK/2002. Great Eastern Life Indonesia menyediakan rangkaian produk asuransi yang diciptakan untuk memenuhi berbagai kebutuhan masyarakat dalam hal pengembangan kekayaan, perlindungan keluarga, perlindungan kesehatan, rencana hari tua dan rencana pendidikan anak melalui beberapa jalur distribusi seperti Bancassurance dan Digital. Great Eastern Life Indonesia telah diakui oleh berbagai organisasi terkemuka dan memenangkan beberapa penghargaan, antara lain Top 5 Most Admired Life Insurance Company dari Warta Ekonomi, Best Insurance Award 2020 dari Majalah Investor, Top 4 Best Financial Performance dari Thinknovate dan Pikiran Rakyat, Top 5 Financial Performance dari Warta Ekonomi, Best Life Insurance Award 2020 dari Media Asuransi dan berbagai penghargaan bergengsi lainnya.

KETENTUAN

Laporan ini adalah laporan berkala yang berisikan data hingga tanggal di atas. Seluruh ulasan yang dimuat di atas dibuat berdasarkan data dan informasi pada saat laporan ini dibuat. Berbagai upaya telah dilakukan untuk memastikan bahwa informasi yang diberikan adalah benar pada saat diterbitkan. Pihak PT. Great Eastern Life Indonesia tidak menjamin sepenuhnya bahwa tidak terdapat kesalahan dalam perhitungan maupun dalam penulisan. Laporan ini tidak dapat digunakan sebagai dasar pertimbangan untuk membeli atau menjual suatu efek tetapi hanya merupakan catatan kinerja berdasarkan data historis. **Kinerja masa lalu bukan merupakan jaminan kinerja dimasa yang akan datang.** Harga unit dan hasil investasi dapat bertambah ataupun berkurang.