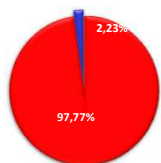


GreatLink USD Fixed Income Fund

Portofolio



Obligasi : 97,77%
Pasar Uang : 2,23%

Strategi Investasi

GreatLink USD Fixed Income Fund merupakan alternatif produk investasi bagi nasabah yang memberikan tingkat hasil stabil dengan tingkat risiko rendah - menengah untuk investasi jangka panjang. Penempatan investasi pada GreatLink USD Fixed Income Fund pada instrumen obligasi dan pasar uang.

Alokasi Aset

Obligasi : 80% - 100%
Pasar Uang : 0% - 20%

Portofolio Utama

Obligasi

Pemerintah

SBSN 4.15 03/29/27 ROI 3.85 10/15/30
SBSN 4.325 05/28/25 ROI 4.125 1/15/25
SBSN 4.4 03/01/28 ROI 4.75 01/8/2026
SBSN 4.4 06/06/27 ROI 4.85 11/01/33
SBSN 4.55 03/29/26 ROI 5.875 01/05/24

Jan-23 Dec-22

NAV/Unit NAV/Unit

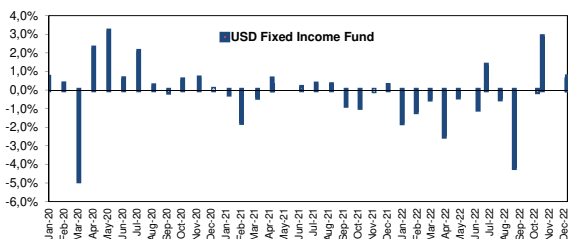
	Jan-23	Dec-22
Nilai Tertinggi	1,2087	1,2041
Nilai Terendah	1,1930	1,1977

Perubahan (%)

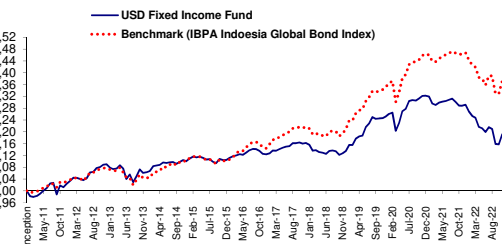
↑ 0,38%
↓ -0,39%

Deposito Berjangka

Kinerja bulanan Dalam %



NAB GreatLink USD Fixed Income Fund vs Benchmark



Kinerja Investasi

	1 bulan	3 bulan	6 bulan	YTD	1 tahun	3 tahun	5 tahun	Sejak Peluncuran
GreatLink USD Fixed Income Fund	0,73%	4,22%	-0,74%	0,73%	-4,91%	-4,29%	4,39%	20,64%
IBPA Indonesia Global Bond Index*	0,92%	4,78%	0,21%	0,92%	-3,48%	2,04%	15,03%	39,33%

* setelah 1 Jan 2017 : IBPA Indonesia Global Bond Index *sebelum 1 Jan 2017: 30% JPEGID+70% ADR
*JPEGID: JP Morgan EMBI Global Indonesia-ADR; average deposit rate

Informasi Tambahan

Tanggal Peluncuran : 3-Jan-11
Mata Uang : US Dollar (USD)
Bank Kustodian : Citibank N.A
Tingkat Risiko : Rendah - Menengah
Total Dana 31-Jan-23 : USD 0,92 Juta

Metode Penilaian : Harian
Tingkat hasil : Stabil
Annual Management Charge : 0.1% p.a.*
Harga Unit : 1,2064
Total Unit : 761.423,5
Pengelola Investasi : PT Schroder Investment Management Indonesia

* belum termasuk biaya kustodian sebesar 0,2% per tahun dari Dana Investasi. Dalam hal Perusahaan mendelegasikan sebagian atau seluruh pengelolaan Dana Investasi kepada pihak ketiga, maka pihak ketiga tersebut dapat mengenakan biayanya sendiri (termasuk di antaranya biaya pengelolaan investasi) terhadap Dana Investasi. Seluruh biaya-biaya dimaksud sudah diperhitungkan di dalam Harga Unit untuk Dana Investasi ini.

Analisa

Imbal hasil obligasi pemerintah 10 tahun Indonesia turun 23,3bps menjadi 6,707% dibandingkan bulan sebelumnya. Sebagai perbandingan, surat utang negara AS 10 tahun turun 37,4bps menjadi 3,505%. Imbal hasil obligasi turun karena data menunjukkan inflasi di masa depan mungkin turun, yaitu pertumbuhan upah yang lebih lambat, gaji nonpertanian Desember adalah yang terendah dalam 12 bulan terakhir dan indeks layanan ISM yang berkontraksi. Selain itu, pasar memperkirakan The Fed akan memperlambat laju kenaikan FFR dengan kenaikan hanya 25bps pada pertemuan 1 Februari mendatang.

Profil Manager Investasi

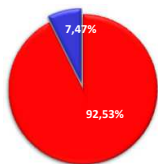
PT Great Eastern Life Indonesia (Great Eastern Life Indonesia) merupakan bagian dari Great Eastern Holdings Limited yang merupakan perusahaan asuransi jiwa yang kuat, berorientasi jangka panjang dan telah memiliki pengalaman sejak 1908 di Singapura dan Malaysia dengan aset lebih dari S\$90 Miliar dan melayani lebih dari 10 juta pemegang polis. Great Eastern Life Indonesia telah berdiri di Indonesia sejak 1996, terdaftar dan diawasi oleh Otoritas Jasa Keuangan (OJK). Pada tahun 2002, Great Eastern Life Indonesia mendapat ijin unit Syariah sesuai dengan Surat Ijin Usaha Unit Syariah No. S.507/LK/2002. Great Eastern Life Indonesia menyediakan rangkaian produk asuransi yang diciptakan untuk memenuhi berbagai kebutuhan masyarakat dalam hal pengembangan kekayaan, perlindungan keluarga, perlindungan kesehatan, rencana hari tua dan rencana pendidikan anak melalui beberapa jalur distribusi seperti Bancassurance dan Digital. Great Eastern Life Indonesia telah diakui oleh berbagai organisasi terkemuka dan memenangkan beberapa penghargaan, antara lain Top 5 Most Admired Life Insurance Company dari Warta Ekonomi, Best Insurance Award 2020 dari Majalah Investor, Top 4 Best Financial Performance dari Thinknovate dan Pikiran Rakyat, Top 5 Financial Performance dari Warta Ekonomi, Best Life Insurance Award 2020 dari Media Asuransi dan berbagai penghargaan bergengsi lainnya.

KETENTUAN

Laporan ini adalah laporan berkala yang berisikan data hingga tanggal di atas. Seluruh ulasan yang dimuat di atas dibuat berdasarkan data dan informasi pada saat laporan ini dibuat. Berbagai upaya telah dilakukan untuk memastikan bahwa informasi yang diberikan adalah benar pada saat diterbitkan. Pihak PT. Great Eastern Life Indonesia tidak menjamin sepenuhnya bahwa tidak terdapat kesalahan dalam perhitungan maupun dalam penulisan. Laporan ini tidak dapat digunakan sebagai dasar pertimbangan untuk membeli atau menjual suatu efek tetapi hanya merupakan catatan kinerja berdasarkan data historis. **Kinerja masa lalu bukan merupakan jaminan kinerja dimasa yang akan datang.** Harga unit dan hasil investasi dapat bertambah ataupun berkurang.

GreatLink USD Fixed Income Fund

Portofolio



Obligasi : 92,53%
Pasar Uang : 7,47%

Strategi Investasi

GreatLink USD Fixed Income Fund merupakan alternatif produk investasi bagi nasabah yang memberikan tingkat hasil stabil dengan tingkat risiko rendah - menengah untuk investasi jangka panjang. Penempatan investasi pada GreatLink USD Fixed Income Fund pada instrumen obligasi dan pasar uang.

Alokasi Aset

Obligasi : 80% - 100% Pasar Uang : 0% - 20%

Portofolio Utama

Obligasi

Pemerintah

SBSN 4.15 03/29/27	ROI 3.85 10/15/30
SBSN 4.325 05/28/25	ROI 4.125 1/15/25
SBSN 4.4 03/01/28	ROI 4.75 01/8/2026
SBSN 4.4 06/06/27	ROI 4.85 11/01/33
SBSN 4.55 03/29/26	ROI 5.875 01/05/24

	Feb-23	Jan-23
	NAV/Unit	NAV/Unit

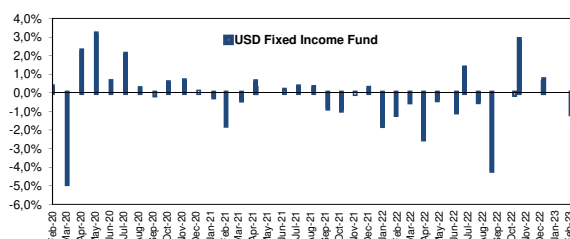
Nilai Tertinggi	1,2154	1,2087
Nilai Terendah	1,1890	1,1930

Perubahan (%)

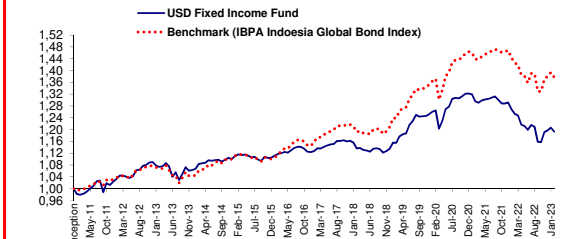
▲	0,55%
▼	-0,34%

Deposito Berjangka

Kinerja bulanan Dalam %



NAB GreatLink USD Fixed Income Fund vs Benchmark



Kinerja Investasi

	1 bulan	3 bulan	6 bulan	YTD	1 tahun	3 tahun	5 tahun	Sejak Peluncuran
GreatLink USD Fixed Income Fund	-1,14%	0,14%	-1,38%	-0,42%	-4,87%	-5,70%	5,01%	19,27%
IBPA Indonesia Global Bond Index*	-1,17%	0,42%	-0,88%	-0,26%	-3,45%	0,36%	15,53%	37,70%

* setelah 1 Jan 2017 : IBPA Indonesia Global Bond Index *sebelum 1 Jan 2017: 30% JPEGID+70% ADR
*JPEGID: JP Morgan EMBI Global Indonesia+ADR; average deposit rate

Informasi Tambahan

Tanggal Peluncuran : 3-Jan-11
Mata Uang : US Dollar (USD)
Bank Kustodian : Citibank N.A
Tingkat Risiko : Rendah - Menengah
Total Dana 28-Feb-23 : USD 0,91 Juta
NAB Pembentukan : Rp. 1.000

Metode Penilaian : Harian
Tingkat hasil : Stabil
Annual Management Charge : 0,1% p.a.*
Harga Unit : 1,1927
Total Unit : 759.965,0
Pengelola Investasi : PT Schroder Investment Management Indonesia

* belum termasuk biaya kustodian sebesar 0,2% per tahun dari Dana Investasi. Dalam hal Perusahaan mendelegasikan sebagian atau seluruh pengelolaan Dana Investasi kepada pihak ketiga, maka pihak ketiga tersebut dapat mengenakan biayanya sendiri (termasuk di antaranya biaya pengelolaan investasi) terhadap Dana Investasi. Seluruh biaya-biaya dimaksud sudah diperhitungkan di dalam Harga Unit untuk Dana Investasi ini.

Analisa

Imbal hasil Obligasi Pemerintah Indonesia 10 tahun naik 19,2 bps menjadi 6,899% dibandingkan bulan sebelumnya. Sebagai perbandingan, the US 10-year treasury note naik 40,9bps menjadi 3,914%. Pada awal bulan, UST 10-tahun turun ke level 3,34% karena komentar Mr Powell bahwa proses disinflasi telah dimulai. Namun imbal hasil melonjak karena data gaji nonfarm AS berubah kuat dan di atas ekspektasi. Imbal hasil naik karena inflasi yang terus-menerus tinggi dan data retail sales yang kembali membaik memicu kekhawatiran bahwa Fed akan tetap hawkish.

Profil Manager Investasi

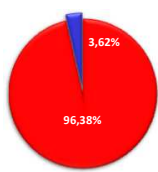
PT Great Eastern Life Indonesia (Great Eastern Life Indonesia) merupakan bagian dari Great Eastern Holdings Limited yang merupakan perusahaan asuransi jiwa yang kuat, berorientasi jangka panjang dan telah memiliki pengalaman sejak 1908 di Singapura dan Malaysia dengan aset lebih dari \$90 Miliar dan melayani lebih dari 10 juta pemegang polis. Great Eastern Life Indonesia telah berdiri di Indonesia sejak 1996, terdaftar dan diawasi oleh Otoritas Jasa Keuangan (OJK). Pada tahun 2002, Great Eastern Life Indonesia mendapat ijin unit Syariah sesuai dengan Surat Ijin Usaha Unit Syariah No. S.507/LK/2002. Great Eastern Life Indonesia menyediakan rangkaian produk asuransi yang diciptakan untuk memenuhi berbagai kebutuhan masyarakat dalam hal pengembangan kekayaan, perlindungan keluarga, perlindungan kesehatan, rencana hari tua dan rencana pendidikan anak melalui beberapa jalur distribusi seperti Bancassurance dan Digital. Great Eastern Life Indonesia telah diakui oleh berbagai organisasi terkemuka dan memenangkan beberapa penghargaan, antara lain Top 5 Most Admired Life Insurance Company dari Warta Ekonomi, Best Insurance Award 2020 dari Majalah Investor, Top 4 Best Financial Performance dari Thinknovate dan Pikiran Rakyat, Top 5 Financial Performance dari Warta Ekonomi, Best Life Insurance Award 2020 dari Media Asuransi dan berbagai penghargaan bergengsi lainnya.

KETENTUAN

Laporan ini adalah laporan berkala yang berisikan data hingga tanggal di atas. Seluruh ulasan yang dimuat di atas dibuat berdasarkan data dan informasi pada saat laporan ini dibuat. Berbagai upaya telah dilakukan untuk memastikan bahwa informasi yang diberikan adalah benar pada saat diterbitkan. Pihak PT. Great Eastern Life Indonesia tidak menjamin sepenuhnya bahwa tidak terdapat kesalahan dalam perhitungan maupun dalam penulisan. Laporan ini tidak dapat digunakan sebagai dasar pertimbangan untuk membeli atau menjual suatu efek tetapi hanya merupakan catatan kinerja berdasarkan data historis. **Kinerja masa lalu bukan merupakan jaminan kinerja dimasa yang akan datang.** Harga unit dan hasil investasi dapat bertambah ataupun berkurang.

GreatLink USD Fixed Income Fund

Portofolio



Obligasi : 96,38%
Pasar Uang : 3,62%

Strategi Investasi

GreatLink USD Fixed Income Fund merupakan alternatif produk investasi bagi nasabah yang memberikan tingkat hasil stabil dengan tingkat resiko rendah - menengah untuk investasi jangka panjang. Penempatan investasi pada GreatLink USD Fixed Income Fund pada instrumen obligasi dan pasar uang.

Alokasi Aset

Obligasi : 80% - 100%
Pasar Uang : 0% - 20%

Portofolio Utama

Obligasi

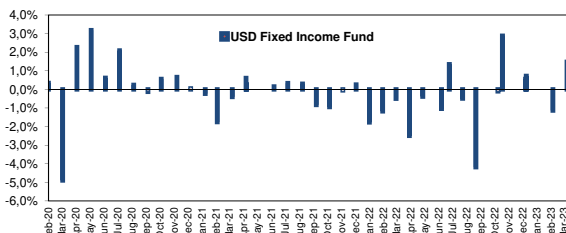
Pemerintah

INDOIS 4.15 03/29/27	INDON 4.125 1/15/25
INDOIS 4.325 05/28/25	INDON 4.35 1/08/27
INDOIS 4.4 03/01/28	INDON 4.75 01/8/2026
INDOIS 4.4 06/06/27	INDON 5.875 01/05/24
INDOIS 4.55 03/29/26	INDON 7.75 01/17/38

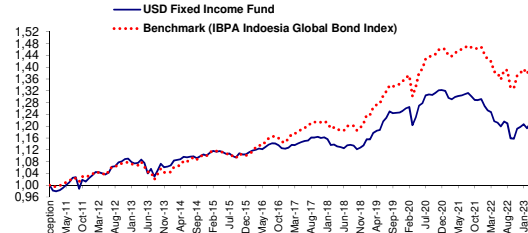
Deposito Berjangka

	Mar-23	Feb-23	Perubahan (%)
	NAV/Unit	NAV/Unit	
Nilai Tertinggi	1,2113	1,2154	-0,34%
Nilai Terendah	1,1882	1,1890	-0,07%

Kinerja bulanan Dalam %



NAB GreatLink USD Fixed Income Fund vs Benchmark



Kinerja Investasi

	1 bulan	3 bulan	6 bulan	YTD	1 tahun	3 tahun	5 tahun	Sejak Peluncuran
GreatLink USD Fixed Income Fund	1,48%	1,06%	4,45%	1,06%	-2,98%	0,62%	6,39%	21,04%
IBPA Indonesia Global Bond Index*	1,79%	1,52%	5,42%	1,52%	-1,23%	7,69%	17,22%	40,16%

* setelah 1 Jan 2017 : IBPA Indonesia Global Bond Index *sebelum 1 Jan 2017: 30% JPEGI+70% ADR
*JPEGI: JP Morgan EMBY Global Indonesia-ADR; average deposit rate

Informasi Tambahan

Tanggal Peluncuran	: 3-Jan-11	Metode Penilaian	: Harian
Mata Uang	: US Dollar (USD)	Tingkat hasil	: Stabil
Bank Kustodian	: Citibank N.A	Annual Management Charge	: 0,1% p.a.*
Tingkat Resiko	: Rendah - Menengah	Harga Unit	: 1,2104
Total Dana	: USD 0,91 Juta	Total Unit	: 749.671,5
NAB Pembentukan	: Rp. 1,000	Pengelola Investasi	: PT Schroder Investment Management Indonesia

* belum termasuk biaya kustodian sebesar 0,2% per tahun dari Dana Investasi. Dalam hal Perusahaan mendelegasikan sebagian atau seluruh pengelolaan Dana Investasi kepada pihak ketiga, maka pihak ketiga tersebut dapat mengenakan biayanya sendiri (termasuk di antaranya biaya pengelolaan investasi) terhadap Dana Investasi. Seluruh biaya-biaya dimaksud sudah diperhitungkan di dalam Harga Unit untuk Dana Investasi ini.

Analisa

Imbal hasil obligasi pemerintah Indonesia dengan tenor 10 tahun turun 10,6bps menjadi 6,793% dibandingkan bulan sebelumnya. Sebagai perbandingan, US Treasury 10 tahun turun 44,1bps menjadi 3,473%. UST 10 tahun naik di awal bulan dan mencapai 4% (pertama kali sejak November 2022). Imbal hasil treasury AS turun karena penutupan Silicon Valley Bank menyebabkan investor pindah ke aset yang lebih aman. Imbal hasil US Treasury turun lebih lanjut setelah pertemuan Fed dengan kenaikan 25bps; 10 dari 18 anggota FOMC, berdasarkan dot plot, mengharapkan hanya satu kenaikan lagi pada akhir tahun ini. Proyeksi FFR pada akhir 2024 naik menjadi 4,3% dari 4,1% dan diperkirakan turun menjadi 3,1% untuk FY2025.

Profil Manager Investasi

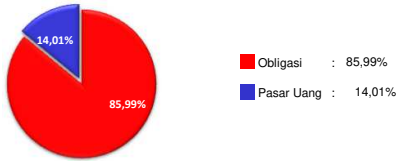
PT Great Eastern Life Indonesia (Great Eastern Life Indonesia) merupakan bagian dari Great Eastern Holdings Limited yang merupakan perusahaan asuransi jiwa yang kuat, berorientasi jangka panjang dan telah memiliki pengalaman sejak 1908 di Singapura dan Malaysia dengan aset lebih dari S\$90 Miliar dan melayani lebih dari 10 juta pemegang polis. Great Eastern Life Indonesia telah berdiri di Indonesia sejak 1996, terdaftar dan diawasi oleh Otoritas Jasa Keuangan (OJK). Pada tahun 2002, Great Eastern Life Indonesia mendapat ijin unit Syariah sesuai dengan Surat Ijin Usaha Unit Syariah No. S.507/LK/2002. Great Eastern Life Indonesia menyediakan rangkaian produk asuransi yang diciptakan untuk memenuhi berbagai kebutuhan masyarakat dalam hal pengembangan kekayaan, perlindungan keluarga, perlindungan kesehatan, rencana hari tua dan rencana pendidikan anak melalui beberapa jalur distribusi seperti Bancassurance dan Digital. Great Eastern Life Indonesia telah diakui oleh berbagai organisasi terkemuka dan memenangkan beberapa penghargaan, antara lain Top 5 Most Admired Life Insurance Company dari Warta Ekonomi, Best Insurance Award 2020 dari Majalah Investor, Top 4 Best Financial Performance dari Thinknovate dan Pikiran Rakyat, Top 5 Financial Performance dari Warta Ekonomi, Best Life Insurance Award 2020 dari Media Asuransi dan berbagai penghargaan bergengsi lainnya.

KETENTUAN

Laporan ini adalah laporan berkala yang berisikan data hingga tanggal di atas. Seluruh ulasan yang dimuat di atas dibuat berdasarkan data dan informasi pada saat laporan ini dibuat. Berbagai upaya telah dilakukan untuk memastikan bahwa informasi yang diberikan adalah benar pada saat diterbitkan. Pihak PT. Great Eastern Life Indonesia tidak menjamin sepenuhnya bahwa tidak terdapat kesalahan dalam perhitungan maupun dalam penulisan. Laporan ini tidak dapat digunakan sebagai dasar pertimbangan untuk membeli atau menjual suatu efek tetapi hanya merupakan catatan kinerja berdasarkan data historis. **Kinerja masa lalu bukan merupakan jaminan kinerja dimasa yang akan datang.** Harga unit dan hasil investasi dapat bertambah ataupun berkurang.

GreatLink USD Fixed Income Fund

Portofolio



Strategi Investasi

GreatLink USD Fixed Income Fund merupakan alternatif produk investasi bagi nasabah yang memberikan tingkat hasil stabil dengan tingkat risiko rendah - menengah untuk investasi jangka panjang. Penempatan investasi pada GreatLink USD Fixed Income Fund pada instrumen obligasi dan pasar uang.

Alokasi Aset

Obligasi : 80% - 100% Pasar Uang : 0% - 20%

Portofolio Utama

Obligasi

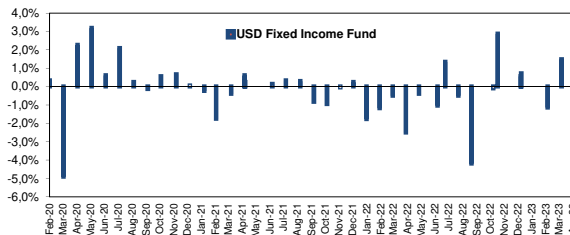
Pemerintah

INDOIS 4.15 03/29/27	INDON 4.125 1/15/25
INDOIS 4.325 05/28/25	INDON 4.35 1/08/27
INDOIS 4.4 03/01/28	INDON 4.75 01/8/2026
INDOIS 4.4 06/06/27	INDON 5.875 01/05/24
INDOIS 4.55 03/29/26	INDON 7.75 01/17/38

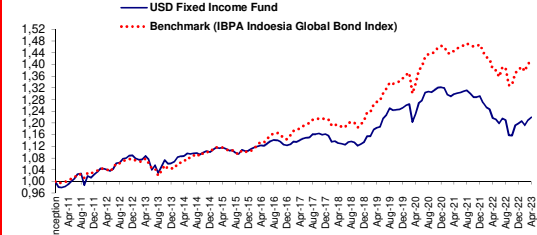
	Apr-23	Mar-23	Perubahan (%)
	NAV/Unit	NAV/Unit	
Nilai Tertinggi	1,2225	1,2113	↑ 0,92%
Nilai Terendah	1,2116	1,1882	↑ 1,97%

Deposito Berjangka

Kinerja bulanan Dalam %



NAB GreatLink USD Fixed Income Fund vs Benchmark



Kinerja Investasi

	1 bulan	3 bulan	6 bulan	YTD	1 tahun	3 tahun	5 tahun	Sejak Peluncuran
GreatLink USD Fixed Income Fund	0,76%	1,09%	5,36%	1,83%	0,25%	-0,86%	7,82%	21,96%
IBPA Indonesia Global Bond Index*	0,91%	1,51%	6,36%	2,44%	2,18%	5,96%	19,04%	41,44%

* setelah 1 Jan 2017 : IBPA Indonesia Global Bond Index *sebelum 1 Jan 2017: 30% JPEGID+70% ADR

*JPEGID: JP Morgan EMBI Global Indonesia+ADR; average deposit rate

Informasi Tambahan

Tanggal Peluncuran	: 3-Jan-11	Metode Penilaian	: Harian
Mata Uang	: US Dollar (USD)	Tingkat hasil	: Stabil
Bank Kustodian	: Citibank N.A	Annual Management Charge	: 0,1% p.a.*
Tingkat Risiko	: Rendah - Menengah	Harga Unit	: 1,2196
Total Dana 30-Apr-23	: USD 0,90 Juta	Total Unit	: 734.435,3
NAB Pembentukan	: Rp. 1,000	Pengelola Investasi	: PT Schroder Investment Management Indonesia

* belum termasuk biaya kustodian sebesar 0,2% per tahun dari Dana Investasi. Dalam hal Perusahaan mendelegasikan sebagian atau seluruh pengelolaan Dana Investasi kepada pihak ketiga, maka pihak ketiga tersebut dapat mengenakan biayanya sendiri (termasuk di antaranya biaya pengelolaan investasi) terhadap Dana Investasi. Seluruh biaya-biaya dimaksud sudah diperhitungkan di dalam Harga Unit untuk Dana Investasi ini.

Analisa

Imbal hasil obligasi pemerintah Indonesia 10 tahun turun 26,1bps menjadi 6,532% dibandingkan bulan sebelumnya. Sebaliknya, obligasi negara AS 10 tahun tercatat turun 4bps menjadi 3,433%. Hasil UST naik pada minggu pertama bulan ini di tengah inflasi inti yang terus-menerus tinggi dan data penggajian nonpertanian Maret dari penambahan 236 ribu pekerjaan. Namun, hasil Treasury melayang lebih rendah bersama dengan data PDB AS yang lebih lemah dari yang diharapkan, menunjukkan kecepatan pengetatan Fed telah berdampak pada pasar dan puncak kenaikan Fed FundRate mungkin dekat. Risalah pertemuan Fed di bulan Maret menunjukkan itu semua.

Profil Manager Investasi

PT Great Eastern Life Indonesia (Great Eastern Life Indonesia) merupakan bagian dari Great Eastern Holdings Limited yang merupakan perusahaan asuransi jiwa yang kuat, berorientasi jangka panjang dan telah memiliki pengalaman sejak 1908 di Singapura dan Malaysia dengan aset lebih dari \$90 Miliar dan melayani lebih dari 10 juta pemegang polis. Great Eastern Life Indonesia telah berdiri di Indonesia sejak 1996, terdaftar dan diawasi oleh Otoritas Jasa Keuangan (OJK). Pada tahun 2002, Great Eastern Life Indonesia mendapat ijin unit Syariah sesuai dengan Surat Ijin Usaha Unit Syariah No. S.507/LK/2002. Great Eastern Life Indonesia menyediakan rangkaian produk asuransi yang diciptakan untuk memenuhi berbagai kebutuhan masyarakat dalam hal pengembangan kekayaan, perlindungan keluarga, perlindungan kesehatan, rencana hari tua dan rencana pendidikan anak melalui beberapa jalur distribusi seperti Bancassurance dan Digital. Great Eastern Life Indonesia telah diakui oleh berbagai organisasi terkemuka dan memenangkan beberapa penghargaan, antara lain Top 5 Most Admired Life Insurance Company dari Warta Ekonomi, Best Insurance Award 2020 dari Majalah Investor, Top 4 Best Financial Performance dari Thinknode dan Pikiran Rakyat, Top 5 Financial Performance dari Warta Ekonomi, Best Life Insurance Award 2020 dari Media Asuransi dan berbagai penghargaan bergengsi lainnya.

KETENTUAN

Laporan ini adalah laporan berkala yang berisikan data hingga tanggal di atas. Seluruh ulasan yang dimuat di atas dibuat berdasarkan data dan informasi pada saat laporan ini dibuat. Berbagai upaya telah dilakukan untuk memastikan bahwa informasi yang diberikan adalah benar pada saat diterbitkan. Pihak PT. Great Eastern Life Indonesia tidak menjamin sepenuhnya bahwa tidak terdapat kesalahan dalam perhitungan maupun dalam penulisan. Laporan ini tidak dapat digunakan sebagai dasar pertimbangan untuk membeli atau menjual suatu efek tetapi hanya merupakan catatan kinerja berdasarkan data historis. **Kinerja masa lalu bukan merupakan jaminan kinerja dimasa yang akan datang.** Harga unit dan hasil investasi dapat bertambah ataupun berkurang.