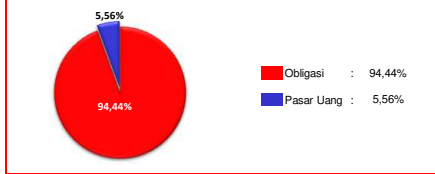


GreatLink Supreme Bond Fund

Portofolio



Tujuan Investasi

GreatLink Supreme Bond Fund merupakan alternatif produk investasi bagi nasabah yang memberikan tingkat hasil stabil dengan tingkat resiko rendah - menengah untuk investasi jangka panjang.

Strategi Investasi

Penempatan investasi pada GreatLink Supreme Bond Fund pada instrumen obligasi dan pasar uang.

Alokasi Aset

≥ 80% pada Obligasi ≤ 20% pada Pasar Uang

Portofolio Utama

Obligasi

Pemerintah

FR084

FR072

FR087

FR077

FR056

FR078

FR059

FR081

FR068

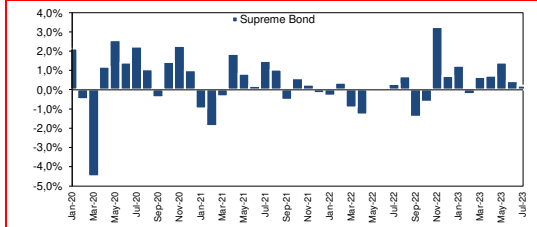
Deposito Berjangka

Bank Tabungan Negara*

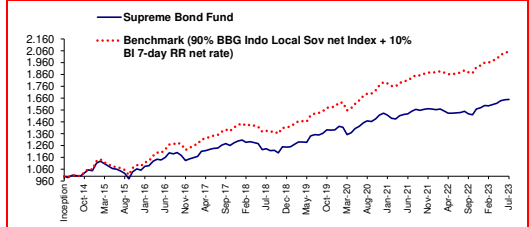
* Tidak ada pihak terafiliasi

	Jul-23	Jun-23	Perubahan (%)
	NAV/Unit	NAV/Unit	
Nilai Tertinggi	1.650,127	1.647,476	0,16%
Nilai Terendah	1.645,321	1.638,078	0,44%

Kinerja bulanan Dalam %



NAB GreatLink Supreme Bond Fund vs Benchmark



Kinerja Investasi

	1 bulan	3 bulan	6 bulan	YTD	1 tahun	3 tahun	5 tahun	Sejak Peluncuran
GreatLink Supreme Bond Fund	0,21%	2,04%	3,21%	4,48%	7,15%	13,52%	33,94%	64,88%
90% BBG Indo Local Sov net Index + 10% BI 7-day RR net rate*	0,50%	2,99%	4,73%	6,09%	9,43%	22,34%	48,26%	105,32%

* sebelum Mar 2017: BBG Indo Local Sov net Index

* sebelum Mei 2016: HSBC Bond Index, net

Informasi Tambahan

Tanggal Peluncuran	: 20-Jun-14	Metode Penilaian	: Harian
Mata Uang	: Rupiah (IDR)	Tingkat hasil	: Stabil
Bank Kustodian	: Citibank N.A	Annual Management Charge	: 0,25% p.a.*
Tingkat Resiko	: Rendah - Menengah	Harga Unit	: 1.646,8169
Total Dana - 31-Jul-23	: Rp 12,94 Miliar	Total Unit	: 42.922.802,73
NAB Pembentukan	: Rp 1,000	Pengelola Investasi	: PT BNP Paribas Asset Management

* belum termasuk biaya kustodian sebesar 0,2% per tahun dari Dana Investasi. Dalam hal Perusahaan mendelegasikan sebagian atau seluruh pengelolaan Dana Investasi kepada pihak ketiga, maka pihak ketiga tersebut dapat mengenakan biayanya sendiri (termasuk di antaranya biaya pengelolaan investasi) terhadap Dana Investasi. Seluruh biaya-biaya dimaksud sudah diperhitungkan di dalam Harga Unit untuk Dana Investasi ini.

Analisa

IHSG di bulan Jul 23 ditutup +4,0%, sejalan dengan regional dan global, setelah tertinggal dari pasar negara maju di bulan sebelumnya. IDX30 dan LQ45 berada di bawah IHSG masing-masing +2,14% dan +2,11% karena reli di BYAN, AMMN, dan STTP yang tidak termasuk dalam indeks tersebut. Pasar domestik dibantu oleh sentimen global risk on yang positif karena banyak indeks global mendekati level tertinggi. Arus keluar dana asing bersih dari ekuitas domestik di bulan sebelumnya berbalik menjadi arus masuk setara USD 182 juta di Jul 23, sehingga arus masuk YTD menjadi setara USD 1.272 juta. Kinerja terbaik bulanan relatif terhadap IHSG pada Jul 23 adalah energi (+6,7% vs IHSG), bahan baku (+6,1%), konsumen non-primer (+1,8%), dan perindustrian (+0,9%). Sementara itu, pelemahan relatif terhadap IHSG adalah teknologi (-5,8%), transportasi dan logistik (-3,5%), infrastruktur (-3,2%), finansial (-2,6%), konsumen primer (-1,8%), kesehatan (-0,9%), dan properti (-0,5%). Kinerja pasar obligasi yang ditunjukkan oleh Indeks IBPA INDOBeXG mencatat kinerja bulanan yang positif sebesar +0,56%. Pergerakan kurva imbal hasil cukup beragam dengan seri benchmark pemerintah 5Y, 10Y, 15Y dan 20Y masing-masing ditutup pada 5,95% (+6bps), 6,23% (-1bps), 6,41% (-5bps) dan 6,47% (-10bps). Sementara itu investor luar negeri mencatat arus masuk sebesar IDR 8.30tn bulan ini membawa kepemilikan asing menjadi 15,56% (Jun: 15,51%) dari obligasi pemerintah berdenominasi IDR yang dapat dioptimalkan.

Profil Manager Investasi

PT Great Eastern Life Indonesia (Great Eastern Life Indonesia) merupakan bagian dari Great Eastern Holdings Limited yang merupakan perusahaan asuransi jiwa yang kuat, berorientasi jangka panjang dan telah memiliki pengalaman sejak 1908 di Singapura dan Malaysia dengan aset lebih dari S\$90 Miliar dan melayani lebih dari 10 juta pemegang polis. Great Eastern Life Indonesia telah berdiri di Indonesia sejak 1996, terdaftar dan diawasi oleh Otoritas Jasa Keuangan (OJK). Pada tahun 2002, Great Eastern Life Indonesia mendapat ijin unit Syariah sesuai dengan Surat Ijin Usaha Unit Syariah No. S.507/LK/2002. Great Eastern Life Indonesia menyediakan rangkaian produk asuransi yang diciptakan untuk memenuhi berbagai kebutuhan masyarakat dalam hal pengembangan kekayaan, perlindungan keluarga, perlindungan kesehatan, rencana hari tua dan rencana pendidikan anak melalui beberapa jalur distribusi seperti Bancassurance dan Digital. Great Eastern Life Indonesia telah diakui oleh berbagai organisasi terkemuka dan memenangkan beberapa penghargaan, antara lain Top 5 Most Admired Life Insurance Company dari Warta Ekonomi, Best Insurance Award 2020 dari Majalah Investor, Top 4 Best Financial Performance dari Thinknovate dan Pikiran Rakyat, Top 5 Financial Performance dari Warta Ekonomi, Best Life Insurance Award 2020 dari Media Asuransi dan berbagai penghargaan bergengsi lainnya.

KETENTUAN

Laporan ini adalah laporan berkala yang berisikan data hingga tanggal di atas. Seluruh ulasan yang dimuat di atas dibuat berdasarkan data dan informasi pada saat laporan ini dibuat. Berbagai upaya telah dilakukan untuk memastikan bahwa informasi yang diberikan adalah benar pada saat diterbitkan. Pihak PT. Great Eastern Life Indonesia tidak menjamin sepenuhnya bahwa tidak terdapat kesalahan dalam perhitungan maupun dalam penulisan. Laporan ini tidak dapat digunakan sebagai dasar pertimbangan untuk membeli atau menjual suatu efek tetapi hanya merupakan catatan kinerja berdasarkan data historis. **Kinerja masa lalu bukan merupakan jaminan kinerja dimasa yang akan datang.** Harga unit dan hasil investasi dapat bertambah ataupun berkurang.