PT GREAT EASTERN LIFE INDONESIA
FUND FACT SHEET JANUARI 2022

GreatLink Fixed Income Fund

Portofolio

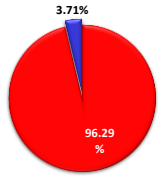

Obligasi : 96.29%
Pasar Uang : 3.71%

Tujuan Investasi

GreatLink Fixed Income Fund merupakan alternatif produk investasi bagi nasabah yang memberikan tingkat hasil stabil dengan tingkat resiko rendah - menengah untuk investasi jangka panjang. Penempatan investasi pada GreatLink Fixed Income Fund pada instrumen obligasi dan pasar uang.

Alokasi Aset

≥ 80% pada Obligasi

≤ 20% pada Pasar Uang

Portofolio Utama

Obligasi
Pemerintah
FR0056 FR0086
FR0059 FR0087
FR0074 PBS012
FR0078
FR0082

Korporasi

Deposito Berjangka
DBS Indonesia
Maybank

	Jan-22 NAV/Unit	Dec-21 NAV/Unit	Perubahan (%)
Nilai Tertinggi	2,786.7571	2,787.5329	-0.03%
Nilai Terendah	2,772.7075	2,772.0195	0.02%

Kinerja bulanan Dalam %

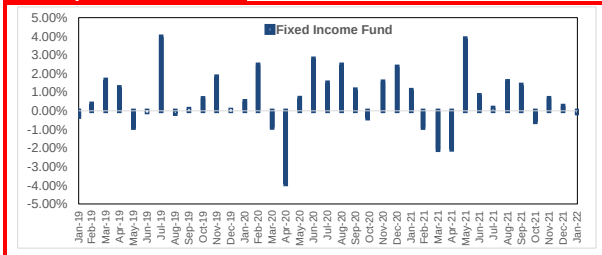

NAB GreatLink Fixed Income Fund vs Benchmark

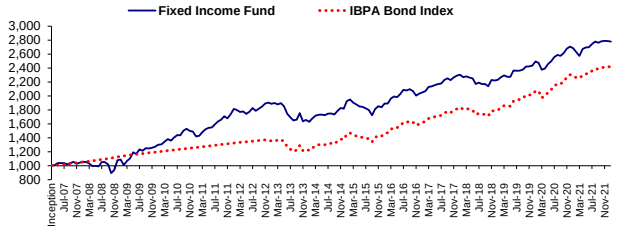

Kinerja Investasi

	1 bulan	3 bulan	6 bulan	YTD	1 tahun	3 tahun	5 tahun	Sejak Peluncuran
GreatLink Fixed Income Fund	-0.27%	-0.13%	1.34%	-0.27%	3.54%	24.59%	35.49%	177.93%
IBPA Bond Index*	0.00%	0.71%	2.50%	0.00%	5.58%	34.72%	49.29%	141.93%

** Sejak Jan 2018 : 100% IBPA Bond Index *Mei 2016-Des 2017: 80% IBPA Bond Index+20% 1-month JIBOR*
** Jan 2013-Apr 2016: 80% HSBC Bond Index+20% 1-month JIBOR*
**Sebelum Jan 2013: SBI/SPN (Surat Perbendaharaan Negara)*

Informasi Tambahan

Tanggal Peluncuran	**: 16-Apr-07**	Metode Penilaian	: Harian
Mata Uang	: Rupiah (IDR)	Tingkat hasil	: Stabil
Bank Kustodian	: Citibank N.A	Annual Management Charge	: 0.25% p.a.*
Tingkat Resiko	: Rendah - Menengah	Harga Unit	: 2779.2781
Total Dana 31-Jan-22	: Rp 240.75 Miliar	Total Unit	: 86,624,067.55

* belum termasuk biaya kustodian sebesar 0,2% per tahun dari Dana Investasi. Dalam hal Perusahaan mendelegasikan sebagian atau seluruh pengelolaan Dana Investasi kepada pihak ketiga, maka pihak ketiga tersebut dapat mengenakan biayanya sendiri (termasuk di antaranya biaya pengelolaan investasi) terhadap Dana Investasi. Seluruh biaya-biaya dimaksud sudah diperhitungkan di dalam Harga Unit untuk Dana Investasi ini.

Analisa

Yield obligasi pemerintah tenor 10 tahun naik 6bps ke level 6,44% dibandingkan bulan sebelumnya. Sebagai perbandingan, the US 10 -year treasury note naik sebesar 26bps ke level 1,77%. Inflasi Desember tercatat di level 0,57% MoM sehingga menjadikan inflasi FY21 berada di level 1,87%YoY, di bawah rentang target BI yaitu 2%. BI mempertahankan tingkat suku bunga di 3,5% untuk 11 bulan berturut turut namun akan menaikkan reserve ratio requirement secara bertahap. Inflasi yang lebih tinggi dan kenaikan suku bunga akan menekan pasar obligasi. Kebijakan moneter reversal dan hefty valuation akan membatasi upside di pasar obligasi pada saat ini.
IHGS naik sebesar 0,8% MoM dengan net buy asing sebesar Rp 6 triliun di seluruh pasar. Indeks mengungguli peers global karena investor global mencari altenatif pasar di tengah kondisi pengetatan dan inflasi tinggi di pasar global.

Profil Manager Investasi

PT Great Eastern Life Indonesia (Great Eastern Life Indonesia) merupakan bagian dari Great Eastern Holdings Limited yang merupakan perusahaan asuransi jiwa yang kuat, berorientasi jangka panjang dan telah memiliki pengalaman sejak 1908 di Singapura dan Malaysia dengan aset lebih dari S$90 Miliar dan melayani lebih dari 10 juta pemegang polis. Great Eastern Life Indonesia telah berdiri di Indonesia sejak 1996, terdaftar dan diawasi oleh Otoritas Jasa Keuangan (OJK). Pada tahun 2002, Great Eastern Life Indonesia mendapat ijin unit Syariah sesuai dengan Surat Ijin Usaha Unit Syariah No. S.507/LK/2002. Great Eastern Life Indonesia menyediakan rangkaian produk asuransi yang diciptakan untuk memenuhi berbagai kebutuhan masyarakat dalam hal pengembangan kekayaan, perlindungan keluarga, perlindungan kesehatan, rencana hari tua dan rencana pendidikan anak melalui beberapa jalur distribusi seperti Bancassurance dan Digital. Great Eastern Life Indonesia telah diakui oleh berbagai organisasi terkemuka dan memenangkan beberapa penghargaan, antara lain Top 5 Most Admired Life Insurance Company dari Warta Ekonomi, Best Insurance Award 2020 dari Majalah Investor, Top 4 Best Financial Performance dari Thinknovate dan Pikiran Rakyat, Top 5 Financial Performance dari Warta Ekonomi, Best Life Insurance Award 2020 dari Media Asuransi dan berbagai penghargaan bergengsi lainnya.

KETENTUAN

Laporan ini adalah laporan berkala yang berisikan data hingga tanggal di atas. Seluruh ulasan yang dimuat di atas dibuat berdasarkan data dan informasi pada saat laporan ini dibuat. Berbagai upaya telah dilakukan untuk memastikan bahwa informasi yang diberikan adalah benar pada saat diterbitkan. Pihak PT. Great Eastern Life Indonesia tidak menjamin sepenuhnya bahwa tidak terdapat kesalahan dalam perhitungan maupun dalam penulisan. Laporan ini tidak dapat digunakan sebagai dasar pertimbangan untuk membeli atau menjual suatu efek tetapi hanya merupakan catatan kinerja berdasarkan data historis. Kinerja masa lalu bukan merupakan jaminan kinerja dimasa yang akan datang. Harga unit dan hasil investasi dapat bertambah ataupun berkurang.

PT Great Eastern Life Indonesia | Menara Karya Lt. 5 , Jl. HR. Rasuna Said Blok X-5 Kav. 1-2 Jakarta Selatan 12950 – Indonesia

Customer Contact Center : (+62) 21 2554 3800 (Senin - Jumat, 09.00-18.00 WIB)
WhatsApp : (+62) 811 956 3800 (Senin - Jumat, 09.00-18.00 WIB)
Website : www.greateasternlife.com
Email : wecare-id@greateasternlife.com
Kirim pesan teks : (+62) 812 129 3800 ketik 'INFO

PT Great Eastern Life Indonesia terdaftar dan diawasi oleh Otoritas Jasa Keuangan

PT GREAT EASTERN LIFE INDONESIA
FUND FACT SHEET FEBRUARI 2022

GreatLink Fixed Income Fund

Portofolio

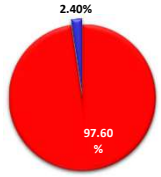

Obligasi : 97.60%
Pasar Uang : 2.40%

Tujuan Investasi

GreatLink Fixed Income Fund merupakan alternatif produk investasi bagi nasabah yang memberikan tingkat hasil stabil dengan tingkat resiko rendah - menengah untuk investasi jangka panjang. Penempatan investasi pada GreatLink Fixed Income Fund pada instrumen obligasi dan pasar uang.

Alokasi Aset

≥ 80% pada Obligasi
≤ 20% pada Pasar Uang

Portofolio Utama

Obligasi
Pemerintah
FR0056 FR0086
FR0059 FR0087
FR0074 PBS012
FR0078
FR0082

Korporasi

Deposito Berjangka
DBS Indonesia
Maybank

	Feb-22 NAV/Unit	Jan-22 NAV/Unit	Perubahan (%)
Nilai Tertinggi	2,784.7268	2,785.2818	-0.02%
Nilai Terendah	2,778.0487	2,772.7075	0.19%

Kinerja bulanan Dalam %

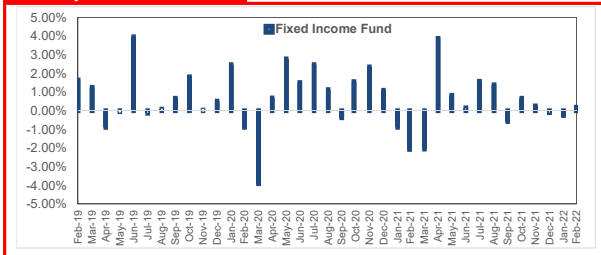

NAB GreatLink Fixed Income Fund vs Benchmark

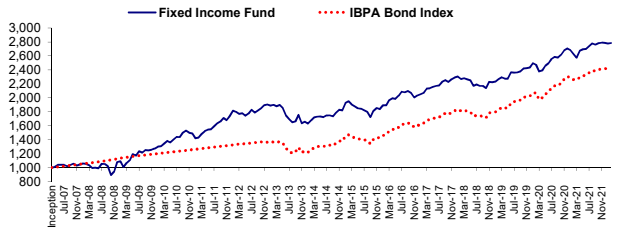

Kinerja Investasi

	1 bulan	3 bulan	6 bulan	YTD	1 tahun	3 tahun	5 tahun	Sejak Peluncuran
GreatLink Fixed Income Fund	0.19%	-0.20%	0.14%	-0.08%	5.96%	22.79%	34.51%	178.46%
IBPA Bond Index*	0.51%	0.61%	1.76%	0.51%	7.58%	32.82%	48.75%	143.16%

** Sejak Jan 2018 : 100% IBPA Bond Index *Mei 2016-Des 2017: 80% IBPA Bond Index+20% 1-month JIBOR*
** Jan 2013-Apr 2016: 80% HSBC Bond Index+20% 1-month JIBOR*
**Sebelum Jan 2013: SBI/SPN (Surat Perbendaharaan Negara)*

Informasi Tambahan

Tanggal Peluncuran	**: 16-Apr-07**	Metode Penilaian	: Harian
Mata Uang	: Rupiah (IDR)	Tingkat hasil	: Stabil
Bank Kustodian	: Citibank N.A	Annual Management Charge	: 0.25% p.a.*
Tingkat Resiko	: Rendah - Menengah	Harga Unit	: 2784.6200
Total Dana 25-Feb-22	: Rp 247.72 Miliar	Total Unit	: 88,958,967.78

* belum termasuk biaya kustodian sebesar 0,2% per tahun dari Dana Investasi. Dalam hal Perusahaan mendelegasikan sebagian atau seluruh pengelolaan Dana Investasi kepada pihak ketiga, maka pihak ketiga tersebut dapat mengenakan biayanya sendiri (termasuk di antaranya biaya pengelolaan investasi) terhadap Dana Investasi. Seluruh biaya-biaya dimaksud sudah diperhitungkan di dalam Harga Unit untuk Dana Investasi ini.

Analisa

Inflasi dibulan Januari 2022 tercatat sebesar 0,56%MoM / +2,18%YoY. Inflasi di bulan Januari disebabkan oleh kenaikan harga pangan, perumahan, dan peralatan. BI mempertahankan tingkat suku bunga tetap di 3,5%. BI melihat keputusan tersebut diperlukan untuk menjaga stabilitas inflasi, nilai tukar, dan percepatan pemulihan ekonomi. Yield obligasi pemerintah Indonesia tenor 10 tahun naik 5bps menjadi 6,52% dibandingkan bulan sebelumnya. Sebagai perbandingan, US 10-year treasury note naik sebesar 4,7bps ke level 1,83%. Investor asing mencatat inflow sebesar Rp 4,6 triliun YTD. Yield USD global Indonesia berada di level 2,91%.
IHSG naik 3,7% MoM dengan sekitar Rp 17,4 triliun net buy asing di seluruh pasar. Indeks mengungguli peers global karena inflow asing telah mendorong indeks ke level tertinggi sepanjang masa. Valuasi saham Indonesia undemanding, kondisi ekonomi makro solid, dan negara diuntungkan oleh kenaikan harga komoditas.

Profil Manager Investasi

PT Great Eastern Life Indonesia (Great Eastern Life Indonesia) merupakan bagian dari Great Eastern Holdings Limited yang merupakan perusahaan asuransi jiwa yang kuat, berorientasi jangka panjang dan telah memiliki pengalaman sejak 1908 di Singapura dan Malaysia dengan aset lebih dari S$90 Miliar dan melayani lebih dari 10 juta pemegang polis. Great Eastern Life Indonesia telah berdiri di Indonesia sejak 1996, terdaftar dan diawasi oleh Otoritas Jasa Keuangan (OJK). Pada tahun 2002, Great Eastern Life Indonesia mendapat ijin unit Syariah sesuai dengan Surat Ijin Usaha Unit Syariah No. S.507/LK/2002. Great Eastern Life Indonesia menyediakan rangkaian produk asuransi yang diciptakan untuk memenuhi berbagai kebutuhan masyarakat dalam hal pengembangan kekayaan, perlindungan keluarga, perlindungan kesehatan, rencana hari tua dan rencana pendidikan anak melalui beberapa jalur distribusi seperti Bancassurance dan Digital. Great Eastern Life Indonesia telah diakui oleh berbagai organisasi terkemuka dan memenangkan beberapa penghargaan, antara lain Top 5 Most Admired Life Insurance Company dari Warta Ekonomi, Best Insurance Award 2020 dari Majalah Investor, Top 4 Best Financial Performance dari Thinknovate dan Pikiran Rakyat, Top 5 Financial Performance dari Warta Ekonomi, Best Life Insurance Award 2020 dari Media Asuransi dan berbagai penghargaan bergengsi lainnya.

KETENTUAN

Laporan ini adalah laporan berkala yang berisikan data hingga tanggal di atas. Seluruh ulasan yang dimuat di atas dibuat berdasarkan data dan informasi pada saat laporan ini dibuat. Berbagai upaya telah dilakukan untuk memastikan bahwa informasi yang diberikan adalah benar pada saat diterbitkan. Pihak PT. Great Eastern Life Indonesia tidak menjamin sepenuhnya bahwa tidak terdapat kesalahan dalam perhitungan maupun dalam penulisan. Laporan ini tidak dapat digunakan sebagai dasar pertimbangan untuk membeli atau menjual suatu efek tetapi hanya merupakan catatan kinerja berdasarkan data historis. Kinerja masa lalu bukan merupakan jaminan kinerja dimasa yang akan datang. Harga unit dan hasil investasi dapat bertambah ataupun berkurang.

PT Great Eastern Life Indonesia | Menara Karya Lt. 5 , Jl. HR. Rasuna Said Blok X-5 Kav. 1-2 Jakarta Selatan 12950 – Indonesia

Customer Contact Center : (+62) 21 2554 3800 (Senin - Jumat, 09.00-18.00 WIB)
WhatsApp : (+62) 811 956 3800 (Senin - Jumat, 09.00-18.00 WIB)
Website : www.greateasternlife.com
Email : wecare-id@greateasternlife.com
Kirim pesan teks : (+62) 812 129 3800 ketik 'INFO

PT Great Eastern Life Indonesia terdaftar dan diawasi oleh Otoritas Jasa Keuangan

PT GREAT EASTERN LIFE INDONESIA
FUND FACT SHEET MARET 2022

GreatLink Fixed Income Fund

Portofolio

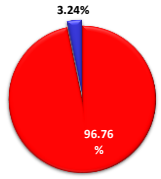

Obligasi : 96.76%
Pasar Uang : 3.24%

Tujuan Investasi

GreatLink Fixed Income Fund merupakan alternatif produk investasi bagi nasabah yang memberikan tingkat hasil stabil dengan tingkat resiko rendah - menengah untuk investasi jangka panjang. Penempatan investasi pada GreatLink Fixed Income Fund pada instrumen obligasi dan pasar uang.

Alokasi Aset

≥ 80% pada Obligasi
≤ 20% pada Pasar Uang

Portofolio Utama

Obligasi
Pemerintah
FR0056 FR0086
FR0059 FR0087
FR0074 FR0091
FR0078 PBS012
FR0082

Korporasi

Deposito Berjangka
BTPN

	Mar-22 NAV/Unit	Feb-22 NAV/Unit	Perubahan (%)
Nilai Tertinggi	2,785.1219	2,784.7268	0.01%
Nilai Terendah	2,724.4895	2,778.0487	-1.93%

Kinerja bulanan Dalam %

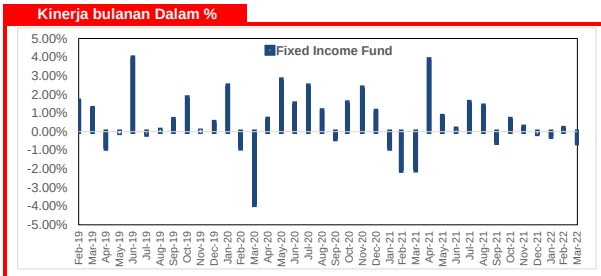

NAB GreatLink Fixed Income Fund vs Benchmark

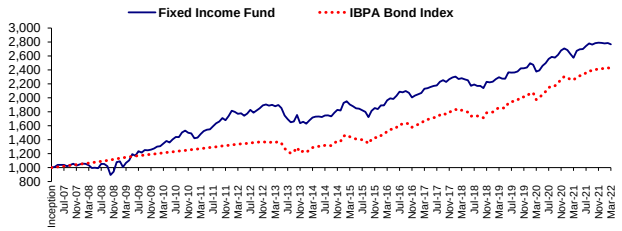

Kinerja Investasi

	1 bulan	3 bulan	6 bulan	YTD	1 tahun	3 tahun	5 tahun	Sejak Peluncuran
GreatLink Fixed Income Fund	-0.61%	-0.69%	0.12%	-0.69%	7.54%	20.52%	29.95%	176.75%
IBPA Bond Index*	-0.63%	-0.13%	1.32%	-0.13%	7.08%	29.84%	44.09%	141.61%

** Sejak Jan 2018 : 100% IBPA Bond Index *Mei 2016-Des 2017: 80% IBPA Bond Index+20% 1-month JIBOR*
** Jan 2013-Apr 2016: 80% HSBC Bond Index+20% 1-month JIBOR*
**Sebelum Jan 2013: SBI/SPN (Surat Perbendaharaan Negara)*

Informasi Tambahan

Tanggal Peluncuran	: **16-Apr-07**	Metode Penilaian	: Harian
Mata Uang	: Rupiah (IDR)	Tingkat hasil	: Stabil
Bank Kustodian	: Citibank N.A	Annual Management Charge	: 0.25% p.a.*
Tingkat Resiko	: Rendah - Menengah	Harga Unit	: 2767.5331
Total Dana 31-Mar-22	: Rp 237.95 Miliar	Total Unit	: 85,980,032.54

* belum termasuk biaya kustodian sebesar 0,2% per tahun dari Dana Investasi. Dalam hal Perusahaan mendelegasikan sebagian atau seluruh pengelolaan Dana Investasi kepada pihak ketiga, maka pihak ketiga tersebut dapat mengenakan biayanya sendiri (termasuk di antaranya biaya pengelolaan investasi) terhadap Dana Investasi. Seluruh biaya-biaya dimaksud sudah diperhitungkan di dalam Harga Unit untuk Dana Investasi ini.

Analisa

Indonesia mencatatkan surplus perdagangan sebesar USD3.8 miliar pada bulan Feb-22 (vs. USD0.9 miliar pada bulan Jan-22), lebih besar dari perkiraan konsensus sebesar USD1.8 miliar didorong dengan angka ekspor yang tumbuh lebih cepat dibandingkan dengan angka impor. Hal ini mengantarkan surplus perdagangan sebesar USD4.8 miliar untuk periode 2M22 (vs. USD4 miliar untuk periode 2M21). IHK Februari Indonesia mencatat sedikit deflasi sebesar -0,02% MoM dan menjadikan inflasi tahunan ke 2,6 %YoY. IHSG naik 2.7% MoM dengan net buy asing sekitar Rp 8,4 trilliun di seluruh pasar. IHSG menerima inflow yang besar dan mencetak rekor tertinggi sepanjang masa di 7.099. BI mempertahankan tingkat suku bunga acuan di 3,5% dan menaikkan reserve requirement ratio (RRR) sebesar 150bps menjadi 5%. Yield obligasi pemerintah Indonesia tenor 10 tahun naik 22bps menjadi 6,74% dibandingkan bulan sebelumnya. The Fed menaikkan tingkat suku bunga kebijakannya sebesar 25bps dan mengisyaratkan ada 6 kenaikan lagi untuk sisa tahun ini (peningkatan setiap 6 pertemuan untuk sisa bulan di tahun 2022). Di obligasi investor asing mencatat outflow sebesar Rp40.6 trilliun YTD. Yield Indonesia 10 years USD global bond berada di level 3,08%. Rupiah flat di Rp14.369/USD. Inflasi yang lebih tinggi dan kenaikan tingkat suku bunga akan menekan pasar obligasi. Selain itu, ketegangan saat ini di Ukraina dapat mendorong kenaikan harga komoditas dan inflasi.

Profil Manager Investasi

PT Great Eastern Life Indonesia (Great Eastern Life Indonesia) merupakan bagian dari Great Eastern Holdings Limited yang merupakan perusahaan asuransi jiwa yang kuat, berorientasi jangka panjang dan telah memiliki pengalaman sejak 1908 di Singapura dan Malaysia dengan aset lebih dari S$90 Miliar dan melayani lebih dari 10 juta pemegang polis. Great Eastern Life Indonesia telah berdiri di Indonesia sejak 1996, terdaftar dan diawasi oleh Otoritas Jasa Keuangan (OJK). Pada tahun 2002, Great Eastern Life Indonesia mendapat ijin unit Syariah sesuai dengan Surat Ijin Usaha Unit Syariah No. S.507/LK/2002. Great Eastern Life Indonesia menyediakan rangkaian produk asuransi yang diciptakan untuk memenuhi berbagai kebutuhan masyarakat dalam hal pengembangan kekayaan, perlindungan keluarga, perlindungan kesehatan, rencana hari tua dan rencana pendidikan anak melalui beberapa jalur distribusi seperti Bancassurance dan Digital. Great Eastern Life Indonesia telah diakui oleh berbagai organisasi terkemuka dan memenangkan beberapa penghargaan, antara lain Top 5 Most Admired Life Insurance Company dari Warta Ekonomi, Best Insurance Award 2020 dari Majalah Investor, Top 4 Best Financial Performance dari Thinknovate dan Pikiran Rakyat, Top 5 Financial Performance dari Warta Ekonomi, Best Life Insurance Award 2020 dari Media Asuransi dan berbagai penghargaan bergengsi lainnya.

KETENTUAN

Laporan ini adalah laporan berkala yang berisikan data hingga tanggal di atas. Seluruh ulasan yang dimuat di atas dibuat berdasarkan data dan informasi pada saat laporan ini dibuat. Berbagai upaya telah dilakukan untuk memastikan bahwa informasi yang diberikan adalah benar pada saat diterbitkan. Pihak PT. Great Eastern Life Indonesia tidak menjamin sepenuhnya bahwa tidak terdapat kesalahan dalam perhitungan maupun dalam penulisan. Laporan ini tidak dapat digunakan sebagai dasar pertimbangan untuk membeli atau menjual suatu efek tetapi hanya merupakan catatan kinerja berdasarkan data historis. Kinerja masa lalu bukan merupakan jaminan kinerja dimasa yang akan datang. Harga unit dan hasil investasi dapat bertambah ataupun berkurang.

PT Great Eastern Life Indonesia | Menara Karya Lt. 5 , Jl. HR. Rasuna Said Blok X-5 Kav. 1-2 Jakarta Selatan 12950 – Indonesia

Customer Contact Center : (+62) 21 2554 3800 (Senin - Jumat, 09.00-18.00 WIB)
WhatsApp : (+62) 811 956 3800 (Senin - Jumat, 09.00-18.00 WIB)
Website : www.greateasternlife.com
Email : wecare-id@greateasternlife.com
Kirim pesan teks : (+62) 812 129 3800 ketik 'INFO

PT Great Eastern Life Indonesia terdaftar dan diawasi oleh Otoritas Jasa Keuangan

PT GREAT EASTERN LIFE INDONESIA
FUND FACT SHEET APRIL 2022

GreatLink Fixed Income Fund

Portofolio

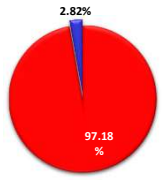

Obligasi : 97.18%

Pasar Uang : 2.82%

Tujuan Investasi

GreatLink Fixed Income Fund merupakan alternatif produk investasi bagi nasabah yang memberikan tingkat hasil stabil dengan tingkat resiko rendah - menengah untuk investasi jangka panjang. Penempatan investasi pada GreatLink Fixed Income Fund pada instrumen obligasi dan pasar uang.

Alokasi Aset

≥ 80% pada Obligasi

≤ 20% pada Pasar Uang

Portofolio Utama

Obligasi

Pemerintah

FR0056	FR0086
FR0059	FR0087
FR0074	FR0091
FR0078	PBS012
FR0082	

Korporasi

Deposito Berjangka

BTPN

	Apr-22 NAV/Unit	Mar-22 NAV/Unit	Perubahan (%)
Nilai Tertinggi	2,769.4189	2,785.1219	-0.56%
Nilai Terendah	2,731.6260	2,724.4895	0.26%

Kinerja bulanan Dalam %

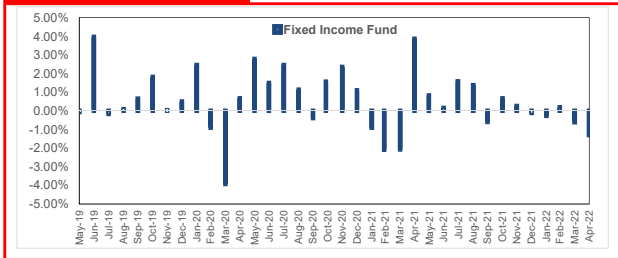

NAB GreatLink Fixed Income Fund vs Benchmark

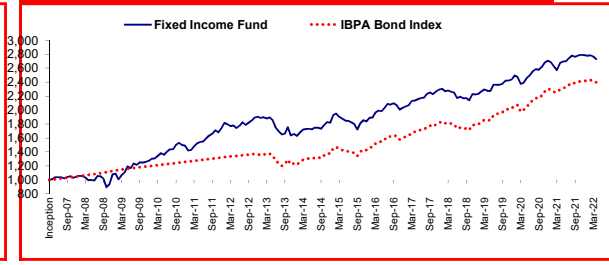

Kinerja Investasi

	1 bulan	3 bulan	6 bulan	YTD	1 tahun	3 tahun	5 tahun	Sejak Peluncuran
GreatLink Fixed Income Fund	-1.30%	-1.71%	-1.84%	-1.98%	2.18%	20.05%	27.76%	173.16%
IBPA Bond Index*	-0.79%	-0.92%	-0.22%	-0.92%	4.48%	29.23%	41.94%	139.70%

** Sejak Jan 2018 : 100% IBPA Bond Index *Mei 2016-Des 2017: 80% IBPA Bond Index+20% 1-month JIBOR*
** Jan 2013-Apr 2016: 80% HSBC Bond Index+20% 1-month JIBOR*
**Sebelum Jan 2013: SBI/SPN (Surat Perbendaharaan Negara)*

Informasi Tambahan

Tanggal Peluncuran	: **16-Apr-07**	Metode Penilaian	: Harian
Mata Uang	: Rupiah (IDR)	Tingkat hasil	: Stabil
Bank Kustodian	: Citibank N.A	Annual Management Charge	: 0.25% p.a.*
Tingkat Resiko	: Rendah - Menengah	Harga Unit	: 2731.6260
Total Dana 28-Apr-22	: Rp 173.21 Miliar	Total Unit	: 63,410,076.47

* belum termasuk biaya kustodian sebesar 0,2% per tahun dari Dana Investasi. Dalam hal Perusahaan mendelegasikan sebagian atau seluruh pengelolaan Dana Investasi kepada pihak ketiga, maka pihak ketiga tersebut dapat mengenakan biayanya sendiri (termasuk di antaranya biaya pengelolaan investasi) terhadap Dana Investasi. Seluruh biaya-biaya dimaksud sudah diperhitungkan di dalam Harga Unit untuk Dana Investasi ini.

Analisa

IHSG naik 2,2% di bulan lalu dengan net foreign buy sebesar Rp 41,4 triliun/16,7 triliun di seluruh pasar. Indeks berkinerja terbaik adalah IDXIndustrial (+10,4%) didorong oleh otomotif dan bisnis kontrak pertambangan yang mendapatkan manfaat dari kenaikan harga komoditas. Indeks berkinerja terbaik kedua adalah IDXEnergy (+9,3%) dikarenakan beberapa negara-negara Eropa, Jepang dan perusahaan utilitas Korea Selatan menghentikan pembelian batubara dari Rusia. Sementara data inflasi Indonesia di April tercatat di level 3,47%YoY (vs 2,64% di Maret) / +0,95% MoM. Bank Indonesia masih mempertahankan kebijakan suku bunganya namun merevisi beberapa perkiraan makro. Anggaran negara 1Q22 membukukan surplus sebesar Rp 10,3 triliun (vs surplus Rp19,7 triliun di 2M22) setara dengan surplus sebesar 0,06% dari PDB.
Di pasar obligasi, yield obligasi pemerintah 10 tahun naik 25bps ke 6,99% dibandingkan bulan sebelumnya. Sebagai perbandingan, US 10-year treasury notes naik sebesar 59,5 bps ke 2,934%. Yield obligasi meningkat dengan inflasi yang tetap tinggi dan the Fed yang berkomitmen untuk memerangi inflasi menggunakan kebijakan suku bunga.

Profil Manager Investasi

PT Great Eastern Life Indonesia (Great Eastern Life Indonesia) merupakan bagian dari Great Eastern Holdings Limited yang merupakan perusahaan asuransi jiwa yang kuat, berorientasi jangka panjang dan telah memiliki pengalaman sejak 1908 di Singapura dan Malaysia dengan aset lebih dari S$90 Miliar dan melayani lebih dari 10 juta pemegang polis. Great Eastern Life Indonesia telah berdiri di Indonesia sejak 1996, terdaftar dan diawasi oleh Otoritas Jasa Keuangan (OJK). Pada tahun 2002, Great Eastern Life Indonesia mendapat ijin unit Syariah sesuai dengan Surat Ijin Usaha Unit Syariah No. S.507/LK/2002. Great Eastern Life Indonesia menyediakan rangkaian produk asuransi yang diciptakan untuk memenuhi berbagai kebutuhan masyarakat dalam hal pengembangan kekayaan, perlindungan keluarga, perlindungan kesehatan, rencana hari tua dan rencana pendidikan anak melalui beberapa jalur distribusi seperti Bancassurance dan Digital. Great Eastern Life Indonesia telah diakui oleh berbagai organisasi terkemuka dan memenangkan beberapa penghargaan, antara lain Top 5 Most Admired Life Insurance Company dari Warta Ekonomi, Best Insurance Award 2020 dari Majalah Investor, Top 4 Best Financial Performance dari Thinknovate dan Pikiran Rakyat, Top 5 Financial Performance dari Warta Ekonomi, Best Life Insurance Award 2020 dari Media Asuransi dan berbagai penghargaan bergengsi lainnya.

KETENTUAN

Laporan ini adalah laporan berkala yang berisikan data hingga tanggal di atas. Seluruh ulasan yang dimuat di atas dibuat berdasarkan data dan informasi pada saat laporan ini dibuat. Berbagai upaya telah dilakukan untuk memastikan bahwa informasi yang diberikan adalah benar pada saat diterbitkan. Pihak PT. Great Eastern Life Indonesia tidak menjamin sepenuhnya bahwa tidak terdapat kesalahan dalam perhitungan maupun dalam penulisan. Laporan ini tidak dapat digunakan sebagai dasar pertimbangan untuk membeli atau menjual suatu efek tetapi hanya merupakan catatan kinerja berdasarkan data historis. Kinerja masa lalu bukan merupakan jaminan kinerja dimasa yang akan datang. Harga unit dan hasil investasi dapat bertambah ataupun berkurang.

PT Great Eastern Life Indonesia | Menara Karya Lt. 5 , Jl. HR. Rasuna Said Blok X-5 Kav. 1-2 Jakarta Selatan 12950 – Indonesia

Customer Contact Center : (+62) 21 2554 3800 (Senin - Jumat, 09.00-18.00 WIB)
WhatsApp : (+62) 811 956 3800 (Senin - Jumat, 09.00-18.00 WIB)
Website : www.greateasternlife.com
Email : wecare-id@greateasternlife.com
Kirim pesan teks : (+62) 812 129 3800 ketik 'INFO

PT Great Eastern Life Indonesia terdaftar dan diawasi oleh Otoritas Jasa Keuangan

PT GREAT EASTERN LIFE INDONESIA
FUND FACT SHEET MEI 2022

GreatLink Fixed Income Fund

Portofolio

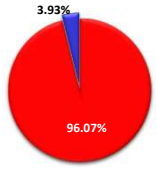

Obligasi : 96.07%
Pasar Uang : 3.93%

Tujuan Investasi

GreatLink Fixed Income Fund merupakan alternatif produk investasi bagi nasabah yang memberikan tingkat hasil stabil dengan tingkat resiko rendah - menengah untuk investasi jangka panjang. Penempatan investasi pada GreatLink Fixed Income Fund pada instrumen obligasi dan pasar uang.

Alokasi Aset

≥ 80% pada Obligasi

≤ 20% pada Pasar Uang

Portofolio Utama

Obligasi

Pemerintah

FR0056	FR0086
FR0059	FR0087
FR0074	FR0091
FR0078	PBS012
FR0082	PBS017

Korporasi

Deposito Berjangka

	May-22 NAV/Unit	Apr-22 NAV/Unit	Perubahan (%)
Nilai Tertinggi	2,742.0381	2,769.4189	-0.99%
Nilai Terendah	2,671.3625	2,731.6260	-2.21%

Kinerja bulanan Dalam %

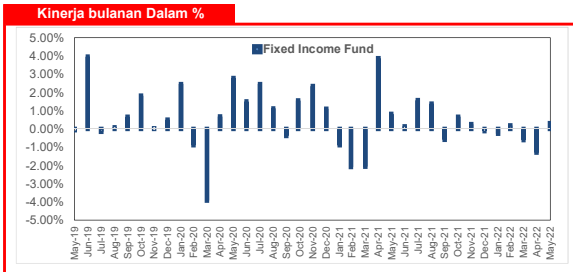

NAB GreatLink Fixed Income Fund vs Benchmark

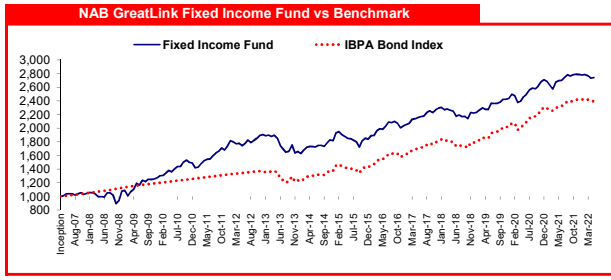

Kinerja Investasi

	1 bulan	3 bulan	6 bulan	YTD	1 tahun	3 tahun	5 tahun	Sejak Peluncuran
GreatLink Fixed Income Fund	0.31%	-1.59%	-1.79%	-1.67%	1.65%	20.50%	27.15%	174.02%
IBPA Bond Index*	-0.14%	-1.56%	-0.95%	-1.06%	3.35%	29.15%	40.56%	139.37%

** Sejak Jan 2018 : 100% IBPA Bond Index *Mei 2016-Des 2017: 80% IBPA Bond Index+20% 1-month JIBOR*
** Jan 2013-Apr 2016: 80% HSBC Bond Index+20% 1-month JIBOR*
**Sebelum Jan 2013: SBI/SPN (Surat Perbendaharaan Negara)*

Informasi Tambahan

Tanggal Peluncuran	: **16-Apr-07**	Metode Penilaian	: Harian
Mata Uang	: Rupiah (IDR)	Tingkat hasil	: Stabil
Bank Kustodian	: Citibank N.A	Annual Management Charge	: 0.25% p.a.*
Tingkat Resiko	: Rendah - Menengah	Harga Unit	: 2740.2122
Total Dana 31-May-22	: Rp 168.52 Miliar	Total Unit	: 61,497,641.63

* belum termasuk biaya kustodian sebesar 0,2% per tahun dari Dana Investasi. Dalam hal Perusahaan mendelegasikan sebagian atau seluruh pengelolaan Dana Investasi kepada pihak ketiga, maka pihak ketiga tersebut dapat mengenakan biayanya sendiri (termasuk di antaranya biaya pengelolaan investasi) terhadap Dana Investasi. Seluruh biaya-biaya dimaksud sudah diperhitungkan di dalam Harga Unit untuk Dana Investasi ini.

Analisa

IHSG pada Mei 2022 mengalami penurunan 1,1% karena adanya ekspetasi kenaikan suku bunga AS yang lebih tinggi dari yang diperkirakan akibat adanya inflasi yang masih cenderung mengalami tren kenaikan, dan tensi geopolitik antara Rusia dan Ukraina.Indeks Harga Konsumen pada Mei 22 mengalami inflasi sebesar 0.40% MoM. Secara tahunan, terjadi inflasi sebesar 3.55% YoY, naik dibandingkan dengan 3.47% YoY pada bulan sebelumnya.Komponen makanan bergejolak mengalami inflasi sebesar 0.94% MoM dan mengalami inflasi sebesar 6.05% secara tahunan. Komponen harga yang diatur pemerintah mengalami inflasi sebesar 0.48% MoM dan mengalami inflasi sebesar 4.83% secara tahunan.Selain itu, inflasi inti tahunan melambat tipis ke 2.58% YoY dari 2.60% YoY pada Apr22.
Pasar obligasi bergerak fluktuatif akibat tren kenaikan inflasi global dan potensi kenaikan suku bunga global, terutama kenaikan suku bunga AS sebesar 0,50% dimulai Bulan Juni dan Juli 2022. Koreksi di pasar obligasi juga berlanjut, di mana Imbal hasil obligasi pemerintah dengan tenor 10 tahun naik tipis dari 6.99 menjadi 7.04. Secara YTD, investor asing tercatat melakukan pembelian bersih dari pasar saham sebanyak Rp 68 Triliun dan penjualan bersih dari pasar obligasi sebesar Rp 100 Triliun.

Profil Manager Investasi

PT Great Eastern Life Indonesia (Great Eastern Life Indonesia) merupakan bagian dari Great Eastern Holdings Limited yang merupakan perusahaan asuransi jiwa yang kuat, berorientasi jangka panjang dan telah memiliki pengalaman sejak 1908 di Singapura dan Malaysia dengan aset lebih dari S$90 Miliar dan melayani lebih dari 10 juta pemegang polis. Great Eastern Life Indonesia telah berdiri di Indonesia sejak 1996, terdaftar dan diawasi oleh Otoritas Jasa Keuangan (OJK). Pada tahun 2002, Great Eastern Life Indonesia mendapat ijin unit Syariah sesuai dengan Surat Ijin Usaha Unit Syariah No. S.507/LK/2002. Great Eastern Life Indonesia menyediakan rangkaian produk asuransi yang diciptakan untuk memenuhi berbagai kebutuhan masyarakat dalam hal pengembangan kekayaan, perlindungan keluarga, perlindungan kesehatan, rencana hari tua dan rencana pendidikan anak melalui beberapa jalur distribusi seperti Bancassurance dan Digital. Great Eastern Life Indonesia telah diakui oleh berbagai organisasi terkemuka dan memenangkan beberapa penghargaan, antara lain Top 5 Most Admired Life Insurance Company dari Warta Ekonomi, Best Insurance Award 2020 dari Majalah Investor, Top 4 Best Financial Performance dari Thinknovate dan Pikiran Rakyat, Top 5 Financial Performance dari Warta Ekonomi, Best Life Insurance Award 2020 dari Media Asuransi dan berbagai penghargaan bergengsi lainnya.

KETENTUAN

Laporan ini adalah laporan berkala yang berisikan data hingga tanggal di atas. Seluruh ulasan yang dimuat di atas dibuat berdasarkan data dan informasi pada saat laporan ini dibuat. Berbagai upaya telah dilakukan untuk memastikan bahwa informasi yang diberikan adalah benar pada saat diterbitkan. Pihak PT. Great Eastern Life Indonesia tidak menjamin sepenuhnya bahwa tidak terdapat kesalahan dalam perhitungan maupun dalam penulisan. Laporan ini tidak dapat digunakan sebagai dasar pertimbangan untuk membeli atau menjual suatu efek tetapi hanya merupakan catatan kinerja berdasarkan data historis. Kinerja masa lalu bukan merupakan jaminan kinerja dimasa yang akan datang. Harga unit dan hasil investasi dapat bertambah ataupun berkurang.

PT Great Eastern Life Indonesia | Menara Karya Lt. 5 , Jl. HR. Rasuna Said Blok X-5 Kav. 1-2 Jakarta Selatan 12950 – Indonesia

Customer Contact Center : (+62) 21 2554 3800 (Senin - Jumat, 09.00-18.00 WIB)
WhatsApp : (+62) 811 956 3800 (Senin - Jumat, 09.00-18.00 WIB)
Website : www.greateasternlife.com
Email : wecare-id@greateasternlife.com
Kirim pesan teks : (+62) 812 129 3800 ketik 'INFO

PT Great Eastern Life Indonesia terdaftar dan diawasi oleh Otoritas Jasa Keuangan