GreatLink Money Market Fund

Januari 2021

FUND FACT SHEET

Portofolio

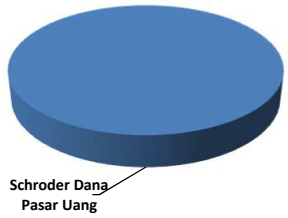

Schroder Dana Pasar Uang 100%

Alokasi Aset

Pasar Uang 100%
(Termasuk Obligasi dengan jangka waktu kurang dari 1 tahun)

Portofolio Utama

Obligasi	:	FR053
		PBS014
		SR010 (Sukuk)
		ORI015
Deposito Berjangka	:	Bank OCBC NISP
		Bank Danamon
		BRI Bank ICBC
		Maybank Bank Commonwealth

Tujuan Investasi

GreatLink Money Market Fund merupakan alternatif produk investasi bagi nasabah yang memberikan tingkat hasil stabil dengan tingkat resiko rendah dan tingkat likuiditas yang tinggi. Penempatan investasi pada GreatLink Money Market Fund sepenuhnya pada instrumen pasar uang.

Profil Manajer Investasi

PT Great Eastern Life Indonesia

PT Great Eastern Life Indonesia (GELI) adalah anggota dari Great Eastern Holdings, yakni grup asuransi terbesar di Singapura dan Malaysia dengan total aset lebih dari S$ 60 Miliar dan 4 juta Pemegang Polis. Great Eastern juga merupakan satu-satunya perusahaan asuransi jiwa yang terdaftar di Bursa Efek Singapura, dan perusahaan asuransi jiwa terbesar di Asia Tenggara dalam hal aset dan kapitalisasi pasar.

Sekilas mengenai PT Schroder Investment Management Indonesia

PT Schroder Investment Management Indonesia merupakan pengelola aset berpengalaman yang memiliki reputasi Internasional dan sudah beroperasi di Indonesia sejak tahun 1991 serta merupakan anak perusahaan Schroders plc yang tercatat di Bursa Efek London.

	Jan-21	Dec-20	Perubahan
	NAB/Unit	NAB/Unit	(%)
Nilai Tertinggi	1,390.510	1,390.042	0.03%
Nilai Terendah	1,388.675	1,388.896	-0.02%

Kinerja Harian Dalam %

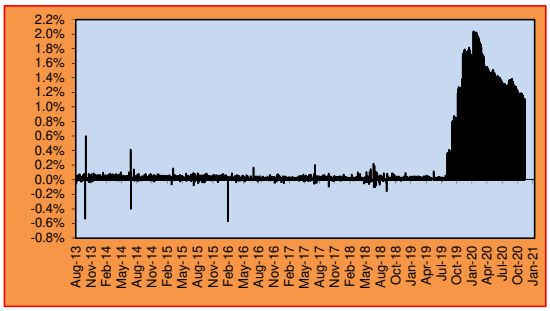

NAB GL Money Market Fund vs Rerata suku bunga deposito

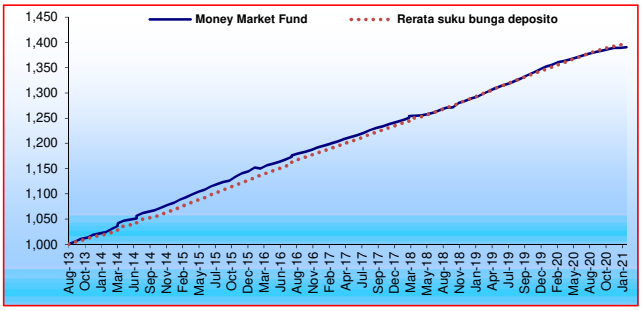

Kinerja Investasi

	1 bln	3 bln	6 bln	YTD	1 thn	3 thn	5 thn	Sejak Peluncuran
GreatLink Money Market Fund	0.10%	0.33%	0.93%	0.10%	2.56%	11.59%	20.66%	39.05%
Rerata Suku Bunga Deposito	0.19%	0.61%	1.38%	0.19%	3.40%	12.65%	23.47%	39.73%

Informasi Tambahan

Tanggal Peluncuran	:	**26-Aug-13**	Metode Penilaian	:	Harian
Mata Uang	:	Rupiah (IDR)	Tingkat hasil	:	Stabil
Bank Kustodian	:	Citibank N.A	Annual Management Charge	:	0,1% p.a.*
Tingkat Resiko	:	Rendah	Harga Unit	:	1,390.5100
Total Dana 29-Jan-2021	:	Rp 770.61 Miliar	(per 29-Jan-2021)		

** belum termasuk biaya kustodian sebesar 0,2% per tahun dari Dana Investasi. Dalam hal Perusahaan mendelegasikan sebagian atau seluruh pengelolaan Dana Investasi kepada pihak ketiga, maka pihak ketiga tersebut dapat mengenakan biayanya sendiri (termasuk di antaranya biaya pengelolaan investasi) terhadap Dana Investasi. Seluruh biaya-biaya dimaksud sudah diperhitungkan di dalam Harga Unit untuk Dana Investasi ini.*

Analisa

GreatLink Money market Fund mencatatkan kinerja positif (0.10%) pada bulan Januari 2021, sejalan dengan kinerja tolok ukurnya rerata suku bunga deposito (0.19%). Eksposur dana dalam deposito berjangka menurun dikarenakan adanya pembelian obligasi selama bulan tersebut, dikombinasikan dengan penjualan bersih. Namun, pasar obligasi jangka pendek mengalami koreksi, berbeda dengan tren pasar secara umum. Hal ini didorong oleh koreksi obligasi pemerintah, yaitu yield FR53 meningkat dari 3,30% menjadi 3,61%.Tingkat inflasi di bulan Desember menurun dari level 1.68%% (yoy) ke 1.55% (yoy). Adapun dibulan Januari Bank Indonesia masih menjaga tingkat suku bunga BI rate 7DRR di 3.75%. Cadangan devisa naik dari USD135.9 milyar pada bulan Desember menjadi USD138 milyar pada bulan Januari. (Sumber: Schroder dan BI)

Ketentuan

Laporan ini adalah laporan berkala yang berisikan data hingga tanggal di atas. Seluruh ulasan yang dimuat di atas dibuat berdasarkan data dan informasi pada saat laporan ini dibuat. Berbagai upaya telah dilakukan untuk memastikan bahwa informasi yang diberikan adalah benar pada saat diterbitkan. Pihak PT. Great Eastern Life Indonesia tidak menjamin sepenuhnya bahwa tidak terdapat kesalahan dalam perhitungan maupun dalam penulisan. Laporan ini tidak dapat digunakan sebagai dasar pertimbangan untuk membeli atau menjual suatu efek tetapi hanya merupakan catatan kinerja berdasarkan data historis.

PT Great Eastern Life Indonesia
Menara Karya Lantai 5, Jl. HR. Rasuna Said Blok X-5 Kav. 1-2. Jakarta Selatan 12950 - Indonesia
T : (021) 2554 3888 F : (021) 5794 4717
greateasternlife.com/id

Customer Contact Centre
T : (021) 2554 3800 (Senin-Jumat, 09.00-18.00) F : (021) 5794 4719
SMS : 0812-129-3800 Ketik *INFO
email : wecare-ID@greateasternlife.com

GreatLink Money Market Fund

Februari 2021

FUND FACT SHEET

Portofolio

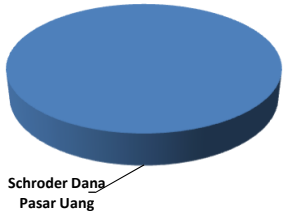

Schroder Dana Pasar Uang 100%

Alokasi Aset

Pasar Uang 100%
(Termasuk Obligasi dengan jangka waktu kurang dari 1 tahun)

Portofolio Utama

Obligasi	:	FR053
		PBS014
		SR010 (Sukuk)
		ORI015
Deposito Berjangka	:	Bank OCBC NISP
		BTPN
		Maybank
		Bank ICBC
		Bank Commonwealth

Tujuan Investasi

GreatLink Money Market Fund merupakan alternatif produk investasi bagi nasabah yang memberikan tingkat hasil stabil dengan tingkat resiko rendah dan tingkat likuiditas yang tinggi. Penempatan investasi pada GreatLink Money Market Fund sepenuhnya pada instrumen pasar uang.

Profil Manajer Investasi

PT Great Eastern Life Indonesia

PT Great Eastern Life Indonesia (GELI) adalah anggota dari Great Eastern Holdings, yakni grup asuransi terbesar di Singapura dan Malaysia dengan total aset lebih dari S$ 60 Miliar dan 4 juta Pemegang Polis. Great Eastern juga merupakan satu-satunya perusahaan asuransi jiwa yang terdaftar di Bursa Efek Singapura, dan perusahaan asuransi jiwa terbesar di Asia Tenggara dalam hal aset dan kapitalisasi pasar.

Sekilas mengenai PT Schroder Investment Management Indonesia

PT Schroder Investment Management Indonesia merupakan pengelola aset berpengalaman yang memiliki reputasi Internasional dan sudah beroperasi di Indonesia sejak tahun 1991 serta merupakan anak perusahaan Schroders plc yang tercatat di Bursa Efek London.

	Feb-21	Jan-21		Perubahan
	NAB/Unit	NAB/Unit		(%)
Nilai Tertinggi	1,392.947	1,390.510	↑	0.18%
Nilai Terendah	1,391.000	1,388.675	↑	0.17%

Kinerja Harian Dalam %

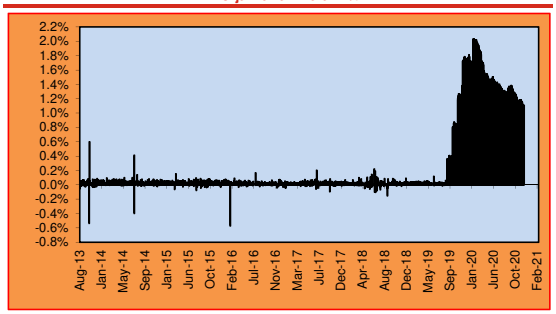

NAB GL Money Market Fund vs Rerata suku bunga deposito

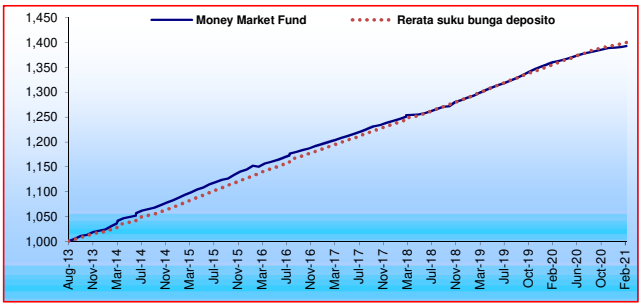

Kinerja Investasi

	1 bln	3 bln	6 bln	YTD	1 thn	3 thn	5 thn	Sejak Peluncuran
GreatLink Money Market Fund	0.14%	0.25%	0.85%	0.24%	2.36%	11.37%	21.05%	39.25%
Rerata Suku Bunga Deposito	0.19%	0.57%	1.24%	0.38%	3.26%	12.49%	23.14%	40.00%

Informasi Tambahan

Tanggal Peluncuran	:	**26-Aug-13**	Metode Penilaian	:	Harian
Mata Uang	:	Rupiah (IDR)	Tingkat hasil	:	Stabil
Bank Kustodian	:	Citibank N.A	Annual Management Charge	:	0,1% p.a.*
Tingkat Resiko	:	Rendah	Harga Unit	:	1,392.4991
Total Dana 26-Feb-2021	:	Rp 803.43 Miliar	(per 26-Feb-2021)		

** belum termasuk biaya kustodian sebesar 0,2% per tahun dari Dana Investasi. Dalam hal Perusahaan mendelegasikan sebagian atau seluruh pengelolaan Dana Investasi kepada pihak ketiga, maka pihak ketiga tersebut dapat mengenakan biayanya sendiri (termasuk di antaranya biaya pengelolaan investasi) terhadap Dana Investasi. Seluruh biaya-biaya dimaksud sudah diperhitungkan di dalam Harga Unit untuk Dana Investasi ini.*

Analisa

GreatLink Money Market Fund mencatatkan kinerja positif (0.14%) pada bulan Februari 2021, sejalan dengan kinerja tolok ukurnya rerata suku bunga deposito (0.19%). Imbal hasil obligasi pemerintah hampir sama dengan bulan sebelumnya, yaitu imbal hasil FR53 stabil di 3,61%. Hal ini menyebabkan peningkatan pengembalian dana, dengan sedikit kinerja yang kurang baik dibandingkan benchmark (setelah dikurangi biaya). Kinerja obligasi terus di bawah tekanan dalam dua minggu terakhir bulan Februari 2021 dikarenakan imbal hasil obligasi pemerintah bertenor 10 tahun meningkat dari 6.21% menjadi 6.58%. Dana asing membukukan arus keluar USD1.2bn selama periode tersebut. Pada bulan Februari 2021 inflasi mengalami penurunan baik secara bulanan maupun tahunan. Inflasi bulanan terjadi penurunan dari 0.26% MoM pada bulan Januari 2021 menjadi 0.1% MoM pada bulan Februari 2021, inflasi tahunan bulan Februari 2021 turun ke 1.38% YoY dari sebelumnya 1.55% YoY Januari 2021. Bank Indonesia menurunkan tingkat suku bunga acuan BI 7DRRR sebesar 25bps menjadi 3.5% di bulan Februari dari sebelumnya 3.75% pada bulan Januari. Keputusan tersebut didukung oleh proyeksi inflasi yang masih rendah dan stabilitas nilai tukar rupiah yang terjaga serta upaya mendukung pemulihan ekonomi.

Ketentuan

Laporan ini adalah laporan berkala yang berisikan data hingga tanggal di atas. Seluruh ulasan yang dimuat di atas dibuat berdasarkan data dan informasi pada saat laporan ini dibuat. Berbagai upaya telah dilakukan untuk memastikan bahwa informasi yang diberikan adalah benar pada saat diterbitkan. Pihak PT. Great Eastern Life Indonesia tidak menjamin sepenuhnya bahwa tidak terdapat kesalahan dalam perhitungan maupun dalam penulisan. Laporan ini tidak dapat digunakan sebagai dasar pertimbangan untuk membeli atau menjual suatu efek tetapi hanya merupakan catatan kinerja berdasarkan data historis.

PT Great Eastern Life Indonesia
Menara Karya Lantai 5, Jl. HR. Rasuna Said Blok X-5 Kav. 1-2. Jakarta Selatan 12950 - Indonesia
T : (021) 2554 3888 F : (021) 5794 4717
greateasternlife.com/id

Customer Contact Centre
T : (021) 2554 3800 (Senin-Jumat, 09.00-18.00) F : (021) 5794 4719
SMS : 0812-129-3800 Ketik *INFO
email : wecare-ID@greateasternlife.com

GreatLink Money Market Fund

Maret 2021

FUND FACT SHEET

Portofolio

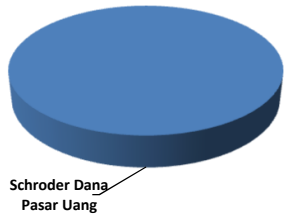

Schroder Dana Pasar Uang 100%

Alokasi Aset

Pasar Uang 100%
(Termasuk Obligasi dengan jangka waktu kurang dari 1 tahun)

Portofolio Utama

Obligasi	:	FR034	PBS002
		FR053	
		ORI015	
		PBS014	
		Tower Bersama III A	
Deposito Berjangka	:		
		Bank OCBC NISP	
		Bank Commonwealth	
		Maybank Indonesia	

Tujuan Investasi

GreatLink Money Market Fund merupakan alternatif produk investasi bagi nasabah yang memberikan tingkat hasil stabil dengan tingkat resiko rendah dan tingkat likuiditas yang tinggi. Penempatan investasi pada GreatLink Money Market Fund sepenuhnya pada instrumen pasar uang.

Profil Manajer Investasi

PT Great Eastern Life Indonesia

PT Great Eastern Life Indonesia (GELI) adalah anggota dari Great Eastern Holdings, yakni grup asuransi terbesar di Singapura dan Malaysia dengan total aset lebih dari S$ 60 Miliar dan 4 juta Pemegang Polis. Great Eastern juga merupakan satu-satunya perusahaan asuransi jiwa yang terdaftar di Bursa Efek Singapura, dan perusahaan asuransi jiwa terbesar di Asia Tenggara dalam hal aset dan kapitalisasi pasar.

Sekilas mengenai PT Schroder Investment Management Indonesia

PT Schroder Investment Management Indonesia merupakan pengelola aset berpengalaman yang memiliki reputasi Internasional dan sudah beroperasi di Indonesia sejak tahun 1991 serta merupakan anak perusahaan Schroders plc yang tercatat di Bursa Efek London.

	Mar-21	Feb-21	Perubahan
	NAB/Unit	NAB/Unit	(%)
Nilai Tertinggi	1,394.988	1,392.947	0.15%
Nilai Terendah	1,392.625	1,391.000	0.12%

Kinerja Harian Dalam %

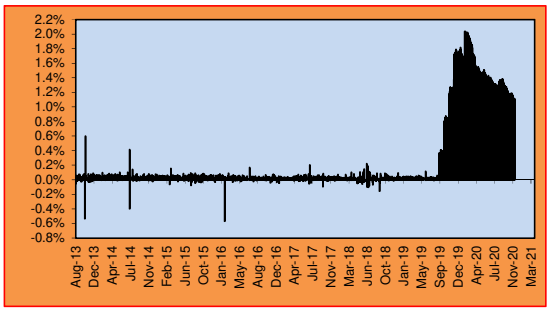

NAB GL Money Market Fund vs Rerata suku bunga deposito

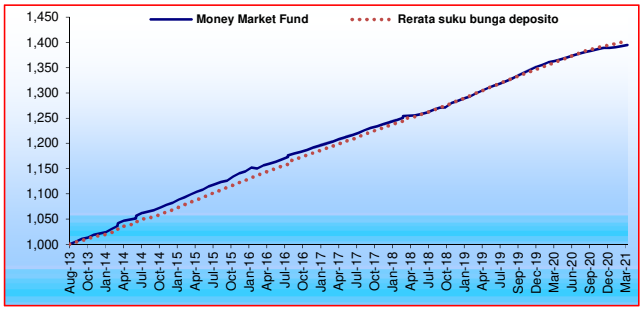

Kinerja Investasi

	1 bln	3 bln	6 bln	YTD	1 thn	3 thn	5 thn	Sejak Peluncuran
GreatLink Money Market Fund	0.17%	0.41%	0.84%	0.41%	2.33%	11.25%	20.62%	39.49%
Rerata Suku Bunga Deposito	0.20%	0.58%	1.19%	0.58%	3.11%	12.35%	22.89%	40.28%

Informasi Tambahan

Tanggal Peluncuran	:	**26-Aug-13**	Metode Penilaian	:	Harian
Mata Uang	:	Rupiah (IDR)	Tingkat hasil	:	Stabil
Bank Kustodian	:	Citibank N.A	Annual Management Charge	:	0,1% p.a.*
Tingkat Resiko	:	Rendah	Harga Unit	:	1,394.8698
Total Dana 31-Mar-2021	:	Rp 774.63 Miliar	(per 31-Mar-2021)		

** belum termasuk biaya kustodian sebesar 0,2% per tahun dari Dana Investasi. Dalam hal Perusahaan mendelegasikan sebagian atau seluruh pengelolaan Dana Investasi kepada pihak ketiga, maka pihak ketiga tersebut dapat mengenakan biayanya sendiri (termasuk di antaranya biaya pengelolaan investasi) terhadap Dana Investasi. Seluruh biaya-biaya dimaksud sudah diperhitungkan di dalam Harga Unit untuk Dana Investasi ini.*

Analisa

GreatLink Money Market Fund mencatatkan kinerja positif (0.17%) pada bulan Maret 2021, sejalan dengan kinerja tolok ukurnya rerata suku bunga deposito (0.2%). Imbal hasil obligasi pemerintah hampir sama dengan bulan sebelumnya, yaitu imbal hasil FR53 stabil di 3,45%. Pasar obligasi memberikan kinerja negatif di Maret dengan yield obligasi pemerintah 10 tahun naik dari 6,58% ke 6,77%. Dana asing membukukan arus keluar USD1.4 Miliar di bulan Maret. Pasar obligasi dimulai kuat dengan realokasi aset global ke pasar negara berkembang menyusul hasil Democratic sweep pada pemilu AS dan kemajuan vaksinasi secara global. Bank Indonesia mempertahankan suku bunga acuan di level 3,5% di Maret 2021. Inflasi di bulan Maret tercatat di level 1,37% YoY dengan inflasi bulanan sebesar 0,08% MoM, menurun karena penurunan harga mobil dengan adanya insentif pajak yang diluncurkan pemerintah untuk sektor auto. Cadangan devisa naik dari level USD 134 miliar ke USD 138,8 miliar di Q1 21. Rupiah ditutup pada level Rp 14.525 /USD di akhir Maret karena outflow asing dari pasar obligasi telah menghantam kinerja mata uang.

Ketentuan

Laporan ini adalah laporan berkala yang berisikan data hingga tanggal di atas. Seluruh ulasan yang dimuat di atas dibuat berdasarkan data dan informasi pada saat laporan ini dibuat. Berbagai upaya telah dilakukan untuk memastikan bahwa informasi yang diberikan adalah benar pada saat diterbitkan. Pihak PT. Great Eastern Life Indonesia tidak menjamin sepenuhnya bahwa tidak terdapat kesalahan dalam perhitungan maupun dalam penulisan. Laporan ini tidak dapat digunakan sebagai dasar pertimbangan untuk membeli atau menjual suatu efek tetapi hanya merupakan catatan kinerja berdasarkan data historis.

PT Great Eastern Life Indonesia
Menara Karya Lantai 5, Jl. HR. Rasuna Said Blok X-5 Kav. 1-2. Jakarta Selatan 12950 - Indonesia
T : (021) 2554 3888 F : (021) 5794 4717
greateasternlife.com/id

Customer Contact Centre
T : (021) 2554 3800 (Senin-Jumat, 09.00-18.00) F : (021) 5794 4719
SMS : 0812-129-3800 Ketik *INFO
email : wecare-ID@greateasternlife.com

GreatLink Money Market Fund

April 2021

FUND FACT SHEET

Portofolio

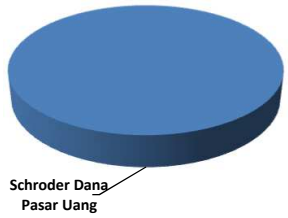

Schroder Dana Pasar Uang 100%

Alokasi Aset

Pasar Uang 100%
(Termasuk Obligasi dengan jangka waktu kurang dari 1 tahun)

Portofolio Utama

Obligasi	:	FR034
		FR053
		ORI015
		PBS002
		PBS0014 Pegadaian Seri A
		Tower Bersama III A
Deposito Berjangka	:	Bank Commonwealth
		BTPN

Tujuan Investasi

GreatLink Money Market Fund merupakan alternatif produk investasi bagi nasabah yang memberikan tingkat hasil stabil dengan tingkat resiko rendah dan tingkat likuiditas yang tinggi. Penempatan investasi pada GreatLink Money Market Fund sepenuhnya pada instrumen pasar uang.

Profil Manajer Investasi

PT Great Eastern Life Indonesia

PT Great Eastern Life Indonesia (GELI) adalah anggota dari Great Eastern Holdings, yakni grup asuransi terbesar di Singapura dan Malaysia dengan total aset lebih dari S$ 60 Miliar dan 4 juta Pemegang Polis. Great Eastern juga merupakan satu-satunya perusahaan asuransi jiwa yang terdaftar di Bursa Efek Singapura, dan perusahaan asuransi jiwa terbesar di Asia Tenggara dalam hal aset dan kapitalisasi pasar.

Sekilas mengenai PT Schroder Investment Management Indonesia

PT Schroder Investment Management Indonesia merupakan pengelola aset berpengalaman yang memiliki reputasi Internasional dan sudah beroperasi di Indonesia sejak tahun 1991 serta merupakan anak perusahaan Schroders plc yang tercatat di Bursa Efek London.

	Apr-21	Mar-21	Perubahan
	NAB/Unit	NAB/Unit	(%)
Nilai Tertinggi	1,397.271	1,394.988	0.16%
Nilai Terendah	1,394.988	1,392.625	0.17%

Kinerja Harian Dalam %

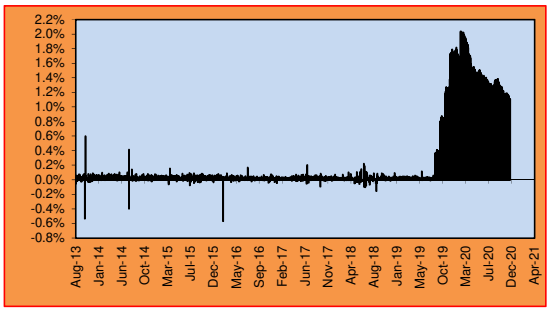

NAB GL Money Market Fund vs Rerata suku bunga deposito

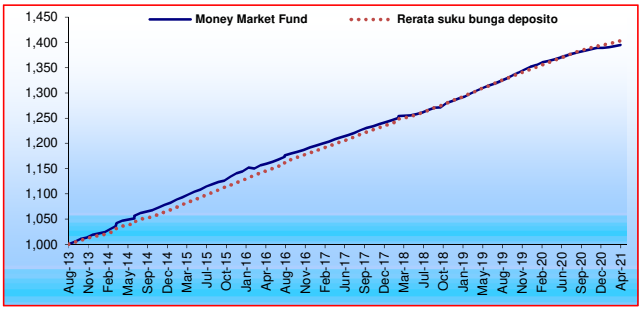

Kinerja Investasi

	1 bln	3 bln	6 bln	YTD	1 thn	3 thn	5 thn	Sejak Peluncuran
GreatLink Money Market Fund	0.17%	0.49%	0.82%	0.58%	2.27%	11.32%	20.48%	39.73%
Rerata Suku Bunga Deposito	0.17%	0.56%	1.18%	0.75%	2.95%	12.17%	22.63%	40.52%

Informasi Tambahan

Tanggal Peluncuran	:	**26-Aug-13**	Metode Penilaian	:	Harian
Mata Uang	:	Rupiah (IDR)	Tingkat hasil	:	Stabil
Bank Kustodian	:	Citibank N.A	Annual Management Charge	:	0,1% p.a.*
Tingkat Resiko	:	Rendah	Harga Unit	:	1,397.2596
Total Dana 30-Apr-2021	:	Rp 701.34 Miliar	(per 30-Apr-2021)		

** belum termasuk biaya kustodian sebesar 0,2% per tahun dari Dana Investasi. Dalam hal Perusahaan mendelegasikan sebagian atau seluruh pengelolaan Dana Investasi kepada pihak ketiga, maka pihak ketiga tersebut dapat mengenakan biayanya sendiri (termasuk di antaranya biaya pengelolaan investasi) terhadap Dana Investasi. Seluruh biaya-biaya dimaksud sudah diperhitungkan di dalam Harga Unit untuk Dana Investasi ini.*

Analisa

GreatLink Money Market Fund mencatatkan kinerja positif (0.17%) pada bulan April 2021, sejalan dengan kinerja tolok ukurnya rerata suku bunga deposito (0.17%). Imbal hasil obligasi pemerintah menurun sedikit dari bulan sebelumnya, yaitu imbal hasil FR53 stabil di 3.27%. Pasar obligasi memberikan kinerja positif di bulan April dengan yield obligasi pemerintah 10 tahun turun dari 6,77% ke 6,5%. Dana asing membukukan arus masuk USD980 juta di bulan April. Neraca perdagangan di bulan Maret tetap positif di angka USD 1,6 miliar dicorong oleh kuatnya ekspor komoditas seperti CPO serta besi dan baja; sementara impor menunjukkan kenaikan karena kenaikan harga minyak. Bank Indonesia mempertahankan suku bunga acuan di level 3,5% di April 2021. Inflasi di bulan April tercatat di level 1,42% YoY dengan inflasi bulanan sebesar 0,13% MoM, meningkat dibandingkan bulan Maret sebesar 1.37% didorong oleh inflasi makanan dan restoran serta peralatan rumah tangga karena jumlah kunjungan di pusat perbelanjaan tampak meningkat di April. Rupiah ditutup pada level Rp 14.445 /USD di akhir April.

Ketentuan

Laporan ini adalah laporan berkala yang berisikan data hingga tanggal di atas. Seluruh ulasan yang dimuat di atas dibuat berdasarkan data dan informasi pada saat laporan ini dibuat. Berbagai upaya telah dilakukan untuk memastikan bahwa informasi yang diberikan adalah benar pada saat diterbitkan. Pihak PT. Great Eastern Life Indonesia tidak menjamin sepenuhnya bahwa tidak terdapat kesalahan dalam perhitungan maupun dalam penulisan. Laporan ini tidak dapat digunakan sebagai dasar pertimbangan untuk membeli atau menjual suatu efek tetapi hanya merupakan catatan kinerja berdasarkan data historis.

PT Great Eastern Life Indonesia
Menara Karya Lantai 5, Jl. HR. Rasuna Said Blok X-5 Kav. 1-2. Jakarta Selatan 12950 - Indonesia
T : (021) 2554 3888 F : (021) 5794 4717
greateasternlife.com/id

Customer Contact Centre
T : (021) 2554 3800 (Senin-Jumat, 09.00-18.00) F : (021) 5794 4719
SMS : 0812-129-3800 Ketik *INFO
email : wecare-ID@greateasternlife.com

PT GREAT EASTERN LIFE INDONESIA
FUND FACT SHEET May 2021

GreatLink Money Market Fund

Portofolio

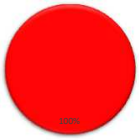

Schroder Dana Pasar Uang : 100%

Tujuan Investasi

GreatLink Money Market Fund merupakan alternatif produk investasi bagi nasabah yang memberikan tingkat hasil stabil dengan tingkat resiko rendah dan tingkat likuiditas yang tinggi. Penempatan investasi pada GreatLink Money Market Fund sepenuhnya pada instrumen pasar uang.

Alokasi Aset

Pasar Uang : 100%
(Termasuk Obligasi dengan jangka waktu kurang dari 1 tahun)

Portofolio Utama

Obligasi
FR034
FR053
ORI015
PBS002
Pegadaian Seri A
Tower Bersama III A

Deposito Berjangka
Bank Commonwealth
Bank ICBC
BTPN

	May-21 NAV/Unit	Apr-21 NAV/Unit	Perubahan (%)
Nilai Tertinggi	1,399.3672	1,397.2713	0.15%
Nilai Terendah	1,397.1042	1,394.9881	0.15%

Kinerja Harian Dalam %

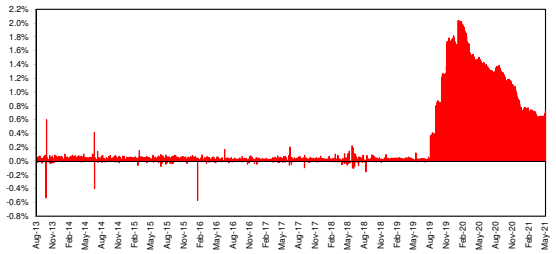

NAB GreatLink Money Market Fund vs Benchmark

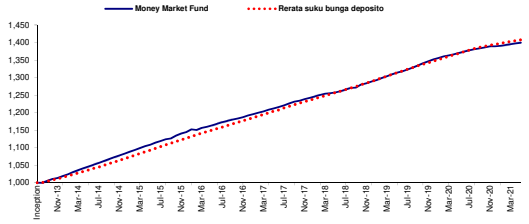

Kinerja Investasi

	1 bulan	3 bulan	6 bulan	YTD	1 tahun	3 tahun	5 tahun	Sejak Peluncuran
GreatLink Money Market Fund	0.15%	0.49%	0.74%	0.73%	2.12%	11.27%	20.25%	39.94%
Rerata Suku Bunga Deposito	0.17%	0.54%	1.11%	0.92%	2.81%	11.95%	22.34%	40.76%

Informasi Tambahan

Tanggal Peluncuran : 16-Apr-07
Mata Uang : Rupiah (IDR)
Bank Kustodian : Citibank N.A
Tingkat Resiko : Rendah - Menengah
Total Dana 31-May-21 : Rp 676.43 Miliar

Metode Penilaian : Harian
Tingkat hasil : Stabil
Annual Management Charge : 0.1% p.a.*
Harga Unit : 1399.3672
(per 31-May-21)

* belum termasuk biaya kustodian sebesar 0,2% per tahun dari Dana Investasi. Dalam hal Perusahaan mendelegasikan sebagian atau seluruh pengelolaan Dana Investasi kepada pihak ketiga, maka pihak ketiga tersebut dapat mengenakan biayanya sendiri (termasuk di antaranya biaya pengelolaan investasi) terhadap Dana Investasi. Seluruh biaya-biaya dimaksud sudah diperhitungkan di dalam Harga Unit untuk Dana Investasi ini.

Analisa

Eksposur terhadap dana di deposito berjangka bertambah selama bulan Mei, karena obligasi yang jatuh tempo meskipun diimbangi dengan penarikan bersih. Pada bulan Mei, obligasi jangka pendek menunjukkan perbaikan, sejalan dengan tren pasar obligasi secara umum. Imbal hasil obligasi pemerintah secara umum lebih rendah dari level bulan sebelumnya, seperti hasil PBS2 turun dari 3,73% menjadi 3,43%. Hal ini menyebabkan peningkatan kinerja portfolio, dengan kinerja lebih tinggi dari tolok ukur (setelah dikurangi biaya). Pada akhir Mei, kepemilikan obligasi korporasi meningkat dari 16% menjadi 17%, karena kombinasi penarikan bersih. Portfolio akan melanjutkan alokasi taktis antara deposito berjangka, obligasi korporasi dan obligasi pemerintah dengan beragam profil jatuh tempo, dan dengan mempertimbangkan likuiditas pasar dan penyetoran/penarikan.

Profil Manager Investasi

PT Great Eastern Life Indonesia (Great Eastern Life Indonesia) merupakan bagian dari Great Eastern Holdings Limited yang merupakan perusahaan asuransi jiwa yang kuat, berorientasi jangka panjang dan telah memiliki pengalaman sejak 1908 di Singapura dan Malaysia dengan aset lebih dari S$90 Miliar dan melayani lebih dari 10 juta pemegang polis. Great Eastern Life Indonesia telah berdiri di Indonesia sejak 1996, terdaftar dan diawasi oleh Otoritas Jasa Keuangan (OJK). Pada tahun 2002, Great Eastern Life Indonesia mendapat ijin unit Syariah sesuai dengan Surat Ijin Usaha Unit Syariah No. S.507/LK/2002. Great Eastern Life Indonesia menyediakan rangkaian produk asuransi yang diciptakan untuk memenuhi berbagai kebutuhan masyarakat dalam hal pengembangan kekayaan, perlindungan keluarga, perlindungan kesehatan, rencana hari tua dan rencana pendidikan anak melalui beberapa jalur distribusi seperti Bancassurance dan Digital. Great Eastern Life Indonesia telah diakui oleh berbagai organisasi terkemuka dan memenangkan beberapa penghargaan, antara lain Top 5 Most Admired Life Insurance Company dari Warta Ekonomi, Best Insurance Award 2020 dari Majalah Investor, Top 4 Best Financial Performance dari Thinknovate dan Pikiran Rakyat, Top 5 Financial Performance dari Warta Ekonomi, Best Life Insurance Award 2020 dari Media Asuransi dan berbagai penghargaan bergengsi lainnya.

KETENTUAN

Laporan ini adalah laporan berkala yang berisikan data hingga tanggal di atas. Seluruh ulasan yang dimuat di atas dibuat berdasarkan data dan informasi pada saat laporan ini dibuat. Berbagai upaya telah dilakukan untuk memastikan bahwa informasi yang diberikan adalah benar pada saat diterbitkan. Pihak PT. Great Eastern Life Indonesia tidak menjamin sepenuhnya bahwa tidak terdapat kesalahan dalam perhitungan maupun dalam penulisan. Laporan ini tidak dapat digunakan sebagai dasar pertimbangan untuk membeli atau menjual suatu efek tetapi hanya merupakan catatan kinerja berdasarkan data historis.

PT Great Eastern Life Indonesia | Menara Karya Lt. 5 , Jl. HR. Rasuna Said Blok X-5 Kav. 1-2 Jakarta Selatan 12950 – Indonesia

Customer Contact Center : (+62) 21 2554 3800 (Senin - Jumat, 09.00-18.00 WIB)
WhatsApp : (+62) 811 956 3800 (Senin - Jumat, 09.00-18.00 WIB)
Website : www.greateasternlife.com
Email : wecare-id@greateasternlife.com
Kirim pesan teks : (+62) 812 129 3800 ketik 'INFO

OTORITAS JASA KEUANGAN
PT Great Eastern Life Indonesia terdaftar dan diawasi oleh Otoritas Jasa Keuangan

PT GREAT EASTERN LIFE INDONESIA
FUND FACT SHEET JUNI 2021

GreatLink Money Market Fund

Portofolio

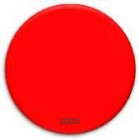

Schroder Dana Pasar Uang : 100%

Tujuan Investasi

GreatLink Money Market Fund merupakan alternatif produk investasi bagi nasabah yang memberikan tingkat hasil stabil dengan tingkat resiko rendah dan tingkat likuiditas yang tinggi. Penempatan investasi pada GreatLink Money Market Fund sepenuhnya pada instrumen pasar uang.

Alokasi Aset

Pasar Uang : 100%
(Termasuk Obligasi dengan jangka waktu kurang dari 1 tahun)

Portofolio Utama

Obligasi
FR053
FR061
ORI015
PBS002
Pegadaian Seri A
Tower Bersama III A

Deposito Berjangka
Bank Commonwealth
BTPN
Maybank

	Jun-21 NAV/Unit	May-21 NAV/Unit	Perubahan (%)
Nilai Tertinggi	1,401.4653	1,399.3672	0.15%
Nilai Terendah	1,399.6107	1,397.1042	0.18%

Kinerja Harian Dalam %

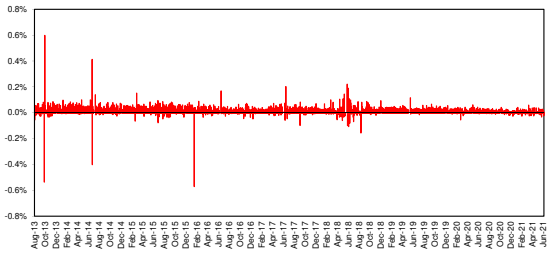

NAB GreatLink Money Market Fund vs Benchmark

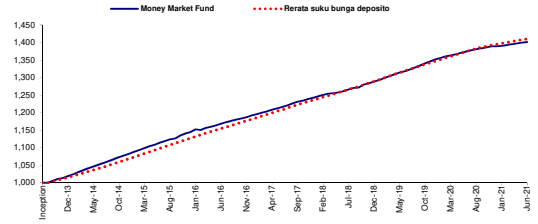

Kinerja Investasi

	1 bulan	3 bulan	6 bulan	YTD	1 tahun	3 tahun	5 tahun	Sejak Peluncuran
GreatLink Money Market Fund	0.13%	0.45%	0.86%	0.86%	1.97%	11.08%	19.94%	40.11%
Rerata Suku Bunga Deposito	0.16%	0.51%	1.09%	1.09%	2.62%	11.76%	22.07%	40.98%

Informasi Tambahan

Tanggal Peluncuran : 26-Aug-13
Mata Uang : Rupiah (IDR)
Bank Kustodian : Citibank N.A
Tingkat Resiko : Rendah - Menengah
Total Dana 30-Jun-21 : Rp 798.97 Miliar

Metode Penilaian : Harian
Tingkat hasil : Stabil
Annual Management Charge : 0.1% p.a.*
Harga Unit : 1401.1398
(per 30-Jun-21)

* belum termasuk biaya kustodian sebesar 0,2% per tahun dari Dana Investasi. Dalam hal Perusahaan mendelegasikan sebagian atau seluruh pengelolaan Dana Investasi kepada pihak ketiga, maka pihak ketiga tersebut dapat mengenakan biayanya sendiri (termasuk di antaranya biaya pengelolaan investasi) terhadap Dana Investasi. Seluruh biaya-biaya dimaksud sudah diperhitungkan di dalam Harga Unit untuk Dana Investasi ini.

Analisa

Eksposure dalam deposito berjangka meningkat selama bulan Juni, karena terkait besarnya penambahan dana dan obligasi jatuh tempo, meskipun diimbangi oleh pembelian obligasi. Pada bulan Juni, obligasi jangka pendek relatif stabil, berbeda dengan pasar obligasi secara umum yang terkoreksi. Imbal hasil obligasi pemerintah sedikit lebih rendah dari level bulan sebelumnya, I.E. PBS2 turun dari 3,43% menjadi 3,41%. Ini membantu mendukung tingkat pengembalian dana, sehingga kinerja sesuai dengan benchmark (setelah dikurangi biaya). Pada akhir Juni, kepemilikan obligasi korporasi menurun dari 16,7% menjadi 15,8%, karena penambahan bersih yang lebih besar dari pembelian obligasi korporasi.

Profil Manager Investasi

PT Great Eastern Life Indonesia (Great Eastern Life Indonesia) merupakan bagian dari Great Eastern Holdings Limited yang merupakan perusahaan asuransi jiwa yang kuat, berorientasi jangka panjang dan telah memiliki pengalaman sejak 1908 di Singapura dan Malaysia dengan aset lebih dari S$90 Miliar dan melayani lebih dari 10 juta pemegang polis. Great Eastern Life Indonesia telah berdiri di Indonesia sejak 1996, terdaftar dan diawasi oleh Otoritas Jasa Keuangan (OJK). Pada tahun 2002, Great Eastern Life Indonesia mendapat ijin unit Syariah sesuai dengan Surat Ijin Usaha Unit Syariah No. S.507/LK/2002. Great Eastern Life Indonesia menyediakan rangkaian produk asuransi yang diciptakan untuk memenuhi berbagai kebutuhan masyarakat dalam hal pengembangan kekayaan, perlindungan keluarga, perlindungan kesehatan, rencana hari tua dan rencana pendidikan anak melalui beberapa jalur distribusi seperti Bancassurance dan Digital. Great Eastern Life Indonesia telah diakui oleh berbagai organisasi terkemuka dan memenangkan beberapa penghargaan, antara lain Top 5 Most Admired Life Insurance Company dari Warta Ekonomi, Best Insurance Award 2020 dari Majalah Investor, Top 4 Best Financial Performance dari Thinknovate dan Pikiran Rakyat, Top 5 Financial Performance dari Warta Ekonomi, Best Life Insurance Award 2020 dari Media Asuransi dan berbagai penghargaan bergengsi lainnya.

KETENTUAN

Laporan ini adalah laporan berkala yang berisikan data hingga tanggal di atas. Seluruh ulasan yang dimuat di atas dibuat berdasarkan data dan informasi pada saat laporan ini dibuat. Berbagai upaya telah dilakukan untuk memastikan bahwa informasi yang diberikan adalah benar pada saat diterbitkan. Pihak PT. Great Eastern Life Indonesia tidak menjamin sepenuhnya bahwa tidak terdapat kesalahan dalam perhitungan maupun dalam penulisan. Laporan ini tidak dapat digunakan sebagai dasar pertimbangan untuk membeli atau menjual suatu efek tetapi hanya merupakan catatan kinerja berdasarkan data historis.

PT Great Eastern Life Indonesia | Menara Karya Lt. 5 , Jl. HR. Rasuna Said Blok X-5 Kav. 1-2 Jakarta Selatan 12950 – Indonesia

Customer Contact Center : (+62) 21 2554 3800 (Senin - Jumat, 09.00-18.00 WIB)
WhatsApp : (+62) 811 956 3800 (Senin - Jumat, 09.00-18.00 WIB)
Website : www.greateasternlife.com
Email : wecare-id@greateasternlife.com
Kirim pesan teks : (+62) 812 129 3800 ketik 'INFO

PT Great Eastern Life Indonesia terdaftar dan diawasi oleh Otoritas Jasa Keuangan

PT GREAT EASTERN LIFE INDONESIA
FUND FACT SHEET JULI 2021

GreatLink Money Market Fund

Portofolio

Schroder Dana Pasar Uang 100%

Tujuan Investasi

GreatLink Money Market Fund merupakan alternatif produk investasi bagi nasabah yang memberikan tingkat hasil stabil dengan tingkat resiko rendah dan tingkat likuiditas yang tinggi. Penempatan investasi pada GreatLink Money Market Fund sepenuhnya pada instrumen pasar uang.

Alokasi Aset

Pasar Uang : 100%
(Termasuk Obligasi dengan jangka waktu kurang dari 1 tahun)

Portofolio Utama

Obligasi
FR061
ORI015
PBS002
ROI22
Pegadaian Seri A
Tower Bersama III A

Deposito Berjangka
BTPN
Maybank
Bank Commonwealth

	Jul-21 NAV/Unit	Jun-21 NAV/Unit	Perubahan (%)
Nilai Tertinggi	1,404.225	1,401.465	0.20%
Nilai Terendah	1,401.512	1,399.611	0.14%

Kinerja Harian Dalam %

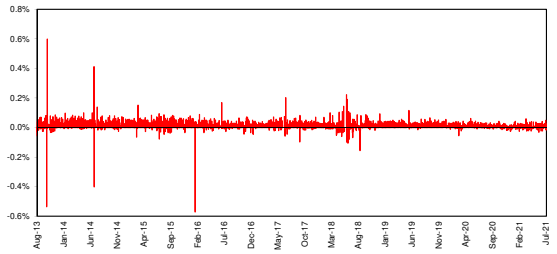

NAB GreatLink Money Market Fund vs Benchmark

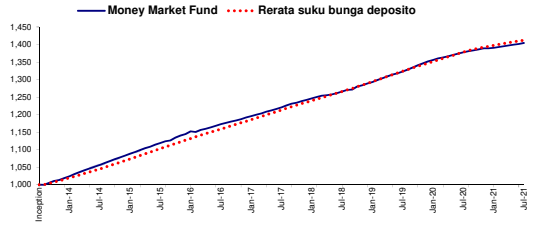

Kinerja Investasi

	1 bulan	3 bulan	6 bulan	YTD	1 tahun	3 tahun	5 tahun	Sejak Peluncuran
GreatLink Money Market Fund	0.22%	0.50%	0.99%	1.08%	1.92%	10.93%	19.73%	40.42%
Rerata Suku Bunga Deposito	0.16%	0.49%	0.06%	1.24%	2.45%	11.54%	21.83%	41.21%

Informasi Tambahan

Tanggal Peluncuran : **26-Aug-13**
Mata Uang : Rupiah (IDR)
Bank Kustodian : Citibank N.A
Tingkat Resiko : Rendah - Menengah
Total Dana 30-Jul-21 : Rp 824.49 Miliar

Metode Penilaian : Harian
Tingkat hasil : Stabil
Annual Management Charge : 0.1% p.a.*
Harga Unit : 1404.2250
(per 30-Jul-21)

* belum termasuk biaya kustodian sebesar 0,2% per tahun dari Dana Investasi. Dalam hal Perusahaan mendelegasikan sebagian atau seluruh pengelolaan Dana Investasi kepada pihak ketiga, maka pihak ketiga tersebut dapat mengenakan biayanya sendiri (termasuk di antaranya biaya pengelolaan investasi) terhadap Dana Investasi. Seluruh biaya-biaya dimaksud sudah diperhitungkan di dalam Harga Unit untuk Dana Investasi ini.

Analisa

Eksposure dalam deposito berjangka meningkat selama bulan Juli, karena terkait besarnya penambahan dana dan obligasi jatuh tempo lebih besar daripada pembelian obligasi. Pada bulan Juli, obligasi jangka pendek mengalami perbaikan sejalan dengan pasar obligasi secara umum. Imbal hasil obligasi pemerintah jauh lebih rendah dari level bulan sebelumnya, I.E. PBS2 turun dari 3,41% menjadi 2.98%. Bantuan tersebut mendukung pengembalian dana, dengan kinerja yang melebihi tolok ukur (setelah dikurangi biaya). Pada akhir Juni, kepemilikan obligasi korporasi menurun dari 18,4% menjadi 17,6%, karena penambahan bersih yang lebih besar dari pembelian obligasi korporasi.

Profil Manager Investasi

PT Great Eastern Life Indonesia (Great Eastern Life Indonesia) merupakan bagian dari Great Eastern Holdings Limited yang merupakan perusahaan asuransi jiwa yang kuat, berorientasi jangka panjang dan telah memiliki pengalaman sejak 1908 di Singapura dan Malaysia dengan aset lebih dari S$90 Miliar dan melayani lebih dari 10 juta pemegang polis. Great Eastern Life Indonesia telah berdiri di Indonesia sejak 1996, terdaftar dan diawasi oleh Otoritas Jasa Keuangan (OJK). Pada tahun 2002, Great Eastern Life Indonesia mendapat ijin unit Syariah sesuai dengan Surat Ijin Usaha Unit Syariah No. S.507/LK/2002. Great Eastern Life Indonesia menyediakan rangkaian produk asuransi yang diciptakan untuk memenuhi berbagai kebutuhan masyarakat dalam hal pengembangan kekayaan, perlindungan keluarga, perlindungan kesehatan, rencana hari tua dan rencana pendidikan anak melalui beberapa jalur distribusi seperti Bancassurance dan Digital. Great Eastern Life Indonesia telah diakui oleh berbagai organisasi terkemuka dan memenangkan beberapa penghargaan, antara lain Top 5 Most Admired Life Insurance Company dari Warta Ekonomi, Best Insurance Award 2020 dari Majalah Investor, Top 4 Best Financial Performance dari Thinknovate dan Pikiran Rakyat, Top 5 Financial Performance dari Warta Ekonomi, Best Life Insurance Award 2020 dari Media Asuransi dan berbagai penghargaan bergengsi lainnya.

KETENTUAN

Laporan ini adalah laporan berkala yang berisikan data hingga tanggal di atas. Seluruh ulasan yang dimuat di atas dibuat berdasarkan data dan informasi pada saat laporan ini dibuat. Berbagai upaya telah dilakukan untuk memastikan bahwa informasi yang diberikan adalah benar pada saat diterbitkan. Pihak PT. Great Eastern Life Indonesia tidak menjamin sepenuhnya bahwa tidak terdapat kesalahan dalam perhitungan maupun dalam penulisan. Laporan ini tidak dapat digunakan sebagai dasar pertimbangan untuk membeli atau menjual suatu efek tetapi hanya merupakan catatan kinerja berdasarkan data historis.

PT Great Eastern Life Indonesia | Menara Karya Lt. 5 , Jl. HR. Rasuna Said Blok X-5 Kav. 1-2 Jakarta Selatan 12950 – Indonesia

Customer Contact Center : (+62) 21 2554 3800 (Senin - Jumat, 09.00-18.00 WIB)
WhatsApp : (+62) 811 956 3800 (Senin - Jumat, 09.00-18.00 WIB)
Website : www.greateasternlife.com
Email : wecare-id@greateasternlife.com
Kirim pesan teks : (+62) 812 129 3800 ketik 'INFO

PT Great Eastern Life Indonesia terdaftar dan diawasi oleh Otoritas Jasa Keuangan

PT GREAT EASTERN LIFE INDONESIA
FUND FACT SHEET AGUSTUS 2021

GreatLink Money Market Fund

Portofolio

Schroder Dana Pasar Uang 100%

Tujuan Investasi

GreatLink Money Market Fund merupakan alternatif produk investasi bagi nasabah yang memberikan tingkat hasil stabil dengan tingkat resiko rendah dan tingkat likuiditas yang tinggi. Penempatan investasi pada GreatLink Money Market Fund sepenuhnya pada instrumen pasar uang.

Alokasi Aset

Pasar Uang : 100%
(Termasuk Obligasi dengan jangka waktu kurang dari 1 tahun)

Portofolio Utama

Obligasi
FR061
ORI015
PBS002
ROI22
Pegadaian Seri A
Tower Bersama III A

Deposito Berjangka
BTPN
Bank Commonwealth

	Aug-21 NAV/Unit	Jul-21 NAV/Unit	Perubahan (%)
Nilai Tertinggi	1,405.645	1,404.225	0.10%
Nilai Terendah	1,404.280	1,401.512	0.20%

Kinerja Harian Dalam %

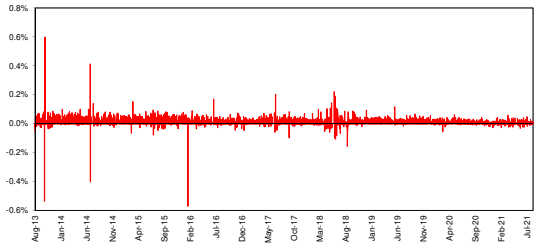

NAB GreatLink Money Market Fund vs Benchmark

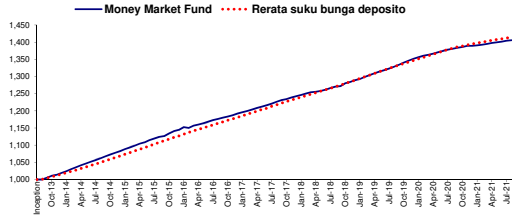

Kinerja Investasi

	1 bulan	3 bulan	6 bulan	YTD	1 tahun	3 tahun	5 tahun	Sejak Peluncuran
GreatLink Money Market Fund	0.10%	0.45%	0.94%	1.19%	1.81%	10.65%	19.50%	40.56%
Rerata Suku Bunga Deposito	0.16%	0.48%	1.02%	1.40%	2.28%	11.32%	21.53%	41.43%

Informasi Tambahan

Tanggal Peluncuran : 26-Aug-13
Mata Uang : Rupiah (IDR)
Bank Kustodian : Citibank N.A
Tingkat Resiko : Rendah - Menengah
Total Dana 31-Aug-21 : Rp 795.21 Miliar

Metode Penilaian : Harian
Tingkat hasil : Stabil
Annual Management Charge : 0.1% p.a.*
Harga Unit : 1405.6448
(per 31-Aug-21)

* belum termasuk biaya kustodian sebesar 0,2% per tahun dari Dana Investasi. Dalam hal Perusahaan mendelegasikan sebagian atau seluruh pengelolaan Dana Investasi kepada pihak ketiga, maka pihak ketiga tersebut dapat mengenakan biayanya sendiri (termasuk di antaranya biaya pengelolaan investasi) terhadap Dana Investasi. Seluruh biaya-biaya dimaksud sudah diperhitungkan di dalam Harga Unit untuk Dana Investasi ini.

Analisa

Eksposur dalam deposito berjangka telah menurun selama bulan Agustus, karena penebusan bersih dan pembelian obligasi mengimbangi jatuh tempo obligasi. Pada bulan Agustus, pasar obligasi jangka pendek menunjukkan arah yang beragam, dengan tenor pendek terkoreksi. Yield PBS2 turun dari 2,98% menjadi 2,83%, sedangkan yield ORI15 meningkat dari 2,15% menjadi 2,8%. Hal ini menyebabkan pengembalian dana hanya sedikit di bawah benchmark (setelah dikurangi biaya). Hingga akhir Agustus, kepemilikan obligasi korporasi meningkat dari 15,4% menjadi 18,7%, karena pembelian obligasi melalui IPO. Dana tersebut akan melanjutkan alokasi taktis antara deposito berjangka, obligasi korporasi dan obligasi pemerintah dengan profil jatuh tempo yang beragam, dan dengan mempertimbangkan likuiditas pasar dan kegiatan berlangganan/penebusan

Profil Manager Investasi

PT Great Eastern Life Indonesia (Great Eastern Life Indonesia) merupakan bagian dari Great Eastern Holdings Limited yang merupakan perusahaan asuransi jiwa yang kuat, berorientasi jangka panjang dan telah memiliki pengalaman sejak 1908 di Singapura dan Malaysia dengan aset lebih dari S$90 Miliar dan melayani lebih dari 10 juta pemegang polis. Great Eastern Life Indonesia telah berdiri di Indonesia sejak 1996, terdaftar dan diawasi oleh Otoritas Jasa Keuangan (OJK). Pada tahun 2002, Great Eastern Life Indonesia mendapat ijin unit Syariah sesuai dengan Surat Ijin Usaha Unit Syariah No. S.507/LK/2002. Great Eastern Life Indonesia menyediakan rangkaian produk asuransi yang diciptakan untuk memenuhi berbagai kebutuhan masyarakat dalam hal pengembangan kekayaan, perlindungan keluarga, perlindungan kesehatan, rencana hari tua dan rencana pendidikan anak melalui beberapa jalur distribusi seperti Bancassurance dan Digital. Great Eastern Life Indonesia telah diakui oleh berbagai organisasi terkemuka dan memenangkan beberapa penghargaan, antara lain Top 5 Most Admired Life Insurance Company dari Warta Ekonomi, Best Insurance Award 2020 dari Majalah Investor, Top 4 Best Financial Performance dari Thinknovate dan Pikiran Rakyat, Top 5 Financial Performance dari Warta Ekonomi, Best Life Insurance Award 2020 dari Media Asuransi dan berbagai penghargaan bergengsi lainnya.

KETENTUAN

Laporan ini adalah laporan berkala yang berisikan data hingga tanggal di atas. Seluruh ulasan yang dimuat di atas dibuat berdasarkan data dan informasi pada saat laporan ini dibuat. Berbagai upaya telah dilakukan untuk memastikan bahwa informasi yang diberikan adalah benar pada saat diterbitkan. Pihak PT. Great Eastern Life Indonesia tidak menjamin sepenuhnya bahwa tidak terdapat kesalahan dalam perhitungan maupun dalam penulisan. Laporan ini tidak dapat digunakan sebagai dasar pertimbangan untuk membeli atau menjual suatu efek tetapi hanya merupakan catatan kinerja berdasarkan data historis.

PT Great Eastern Life Indonesia | Menara Karya Lt. 5 , Jl. HR. Rasuna Said Blok X-5 Kav. 1-2 Jakarta Selatan 12950 – Indonesia

Customer Contact Center : (+62) 21 2554 3800 (Senin - Jumat, 09.00-18.00 WIB)
WhatsApp : (+62) 811 956 3800 (Senin - Jumat, 09.00-18.00 WIB)
Website : www.greateasternlife.com
Email : wecare-id@greateasternlife.com
Kirim pesan teks : (+62) 812 129 3800 ketik 'INFO

OJK OTORITAS JASA KEUANGAN
PT Great Eastern Life Indonesia terdaftar dan diawasi oleh Otoritas Jasa Keuangan

PT GREAT EASTERN LIFE INDONESIA
FUND FACT SHEET SEPTEMBER 2021

Great Eastern
A member of the OCBC Group

GreatLink Money Market Fund

Portofolio

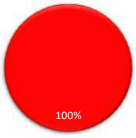

Schroder Dana Pasar Uang 100%

Tujuan Investasi

GreatLink Money Market Fund merupakan alternatif produk investasi bagi nasabah yang memberikan tingkat hasil stabil dengan tingkat resiko rendah dan tingkat likuiditas yang tinggi. Penempatan investasi pada GreatLink Money Market Fund sepenuhnya pada instrumen pasar uang.

Alokasi Aset

Pasar Uang : 100%
(Termasuk Obligasi dengan jangka waktu kurang dari 1 tahun)

Portofolio Utama

Obligasi
FR043
FR061
ORI015
PBS002
SR011
Pegadaian Seri A
Tower Bersama III A
Deposito Berjangka
BTPN
Maybank

	Sep-21 NAV/Unit	Aug-21 NAV/Unit	Perubahan (%)
Nilai Tertinggi	1,406.894	1,405.645	0.09%
Nilai Terendah	1,405.516	1,404.280	0.09%

Kinerja bulanan Dalam %

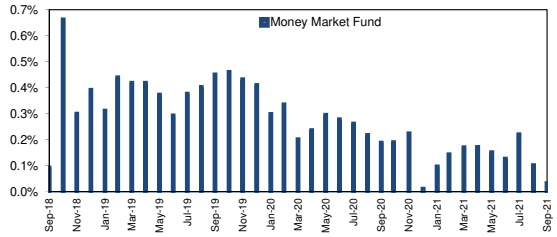

NAB GreatLink Money Market Fund vs Benchmark

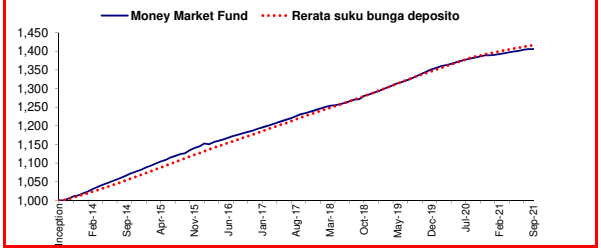

Kinerja Investasi

	1 bulan	3 bulan	6 bulan	YTD	1 tahun	3 tahun	5 tahun	Sejak Peluncuran
GreatLink Money Market Fund	0.03%	0.35%	0.80%	1.22%	1.65%	10.58%	19.17%	40.61%
Rerata Suku Bunga Deposito	0.15%	0.47%	0.97%	1.56%	2.18%	11.10%	21.25%	41.65%

Informasi Tambahan

Tanggal Peluncuran	: **26-Aug-13**	Metode Penilaian	: Harian
Mata Uang	: Rupiah (IDR)	Tingkat hasil	: Stabil
Bank Kustodian	: Citibank N.A	Annual Management Charge	: 0.1% p.a.*
Tingkat Resiko	: Rendah - Menengah	Harga Unit	: 1406.0950
Total Dana 30-Sep-21	: Rp 830.68 Miliar	Total Unit	: 590,768,667.58

* belum termasuk biaya kustodian sebesar 0,2% per tahun dari Dana Investasi. Dalam hal Perusahaan mendelegasikan sebagian atau seluruh pengelolaan Dana Investasi kepada pihak ketiga, maka pihak ketiga tersebut dapat mengenakan biayanya sendiri (termasuk di antaranya biaya pengelolaan investasi) terhadap Dana Investasi. Seluruh biaya-biaya dimaksud sudah diperhitungkan di dalam Harga Unit untuk Dana Investasi ini.

Analisa

Eksposur dana dalam deposito berjangka telah menurun selama bulan tersebut, karena pembelian obligasi mengimbangi langganan bersih dan jatuh tempo obligasi di tengah penurunan suku bunga deposito. Pada September, pasar obligasi jangka pendek, baik seri pemerintah maupun korporasi, menunjukkan koreksi, yakni imbal hasil FR61 meningkat dari 2,9% menjadi 3,1%. Hal ini mengakibatkan kinerja di bawah tolok ukur (setelah dikurangi biaya). Pada akhir bulan, kepemilikan obligasi korporasi turun dari 19,5% menjadi 17%, karena jatuh tempo obligasi dan pemesanan bersih. Dana tersebut akan melanjutkan alokasi taktis antara deposito berjangka, obligasi korporasi dan obligasi pemerintah dengan profil jatuh tempo yang beragam, dan dengan mempertimbangkan likuiditas pasar dan kegiatan berlangganan/penebusan. Eksposur obligasi korporasi juga dipantau secara ketat dengan mempertimbangkan kondisi ekonomi saat ini, dan dana tersebut ditujukan untuk meningkatkan alokasi pada kelas aset dengan imbal hasil yang lebih tinggi. Ini akan terus berpartisipasi dalam IPO dengan penyelesaian dijadwalkan pada bulan November.

Profil Manager Investasi

PT Great Eastern Life Indonesia (Great Eastern Life Indonesia) merupakan bagian dari Great Eastern Holdings Limited yang merupakan perusahaan asuransi jiwa yang kuat, berorientasi jangka panjang dan telah memiliki pengalaman sejak 1908 di Singapura dan Malaysia dengan aset lebih dari S$90 Miliar dan melayani lebih dari 10 juta pemegang polis. Great Eastern Life Indonesia telah berdiri di Indonesia sejak 1996, terdaftar dan diawasi oleh Otoritas Jasa Keuangan (OJK). Pada tahun 2002, Great Eastern Life Indonesia mendapat ijin unit Syariah sesuai dengan Surat Ijin Usaha Unit Syariah No. S.507/LK/2002. Great Eastern Life Indonesia menyediakan rangkaian produk asuransi yang diciptakan untuk memenuhi berbagai kebutuhan masyarakat dalam hal pengembangan kekayaan, perlindungan keluarga, perlindungan kesehatan, rencana hari tua dan rencana pendidikan anak melalui beberapa jalur distribusi seperti Bancassurance dan Digital. Great Eastern Life Indonesia telah diakui oleh berbagai organisasi terkemuka dan memenangkan beberapa penghargaan, antara lain Top 5 Most Admired Life Insurance Company dari Warta Ekonomi, Best Insurance Award 2020 dari Majalah Investor, Top 4 Best Financial Performance dari Thinknovate dan Pikiran Rakyat, Top 5 Financial Performance dari Warta Ekonomi, Best Life Insurance Award 2020 dari Media Asuransi dan berbagai penghargaan bergengsi lainnya.

KETENTUAN

Laporan ini adalah laporan berkala yang berisikan data hingga tanggal di atas. Seluruh ulasan yang dimuat di atas dibuat berdasarkan data dan informasi pada saat laporan ini dibuat. Berbagai upaya telah dilakukan untuk memastikan bahwa informasi yang diberikan adalah benar pada saat diterbitkan. Pihak PT. Great Eastern Life Indonesia tidak menjamin sepenuhnya bahwa tidak terdapat kesalahan dalam perhitungan maupun dalam penulisan. Laporan ini tidak dapat digunakan sebagai dasar pertimbangan untuk membeli atau menjual suatu efek tetapi hanya merupakan catatan kinerja berdasarkan data historis. Kinerja masa lalu bukan merupakan jaminan kinerja dimasa yang akan datang. Harga unit dan hasil investasi dapat bertambah ataupun berkurang.

PT Great Eastern Life Indonesia | Menara Karya Lt. 5 , Jl. HR. Rasuna Said Blok X-5 Kav. 1-2 Jakarta Selatan 12950 – Indonesia

Customer Contact Center : (+62) 21 2554 3800 (Senin - Jumat, 09.00-18.00 WIB)
WhatsApp : (+62) 811 956 3800 (Senin - Jumat, 09.00-18.00 WIB)
Website : www.greateasternlife.com
Email : wecare-id@greateasternlife.com
Kirim pesan teks : (+62) 812 129 3800 ketik 'INFO

OJK OTORITAS JASA KEUANGAN
PT Great Eastern Life Indonesia terdaftar dan diawasi oleh Otoritas Jasa Keuangan

PT GREAT EASTERN LIFE INDONESIA
FUND FACT SHEET OKTOBER 2021

Great Eastern
A member of the OCBC Group

GreatLink Money Market Fund

Portofolio

Pasar Uang 100%

Tujuan Investasi

GreatLink Money Market Fund merupakan alternatif produk investasi bagi nasabah yang memberikan tingkat hasil stabil dengan tingkat resiko rendah dan tingkat likuiditas yang tinggi. Penempatan investasi pada GreatLink Money Market Fund sepenuhnya pada instrumen pasar uang.

Alokasi Aset

Pasar Uang : 100%
(Termasuk Obligasi dengan jangka waktu kurang dari 1 tahun)

Portofolio Utama

Kepemilikan Terbesar

RD Schroder Dana Pasar Uang
RD Batavia Dana Kas Maxima
RD Bahana Dana Likuid

	Oct-21 NAV/Unit	Sep-21 NAV/Unit	Perubahan (%)
Nilai Tertinggi	1,407.265	1,406.894	0.03%
Nilai Terendah	1,406.094	1,405.516	0.04%

Kinerja bulanan Dalam %

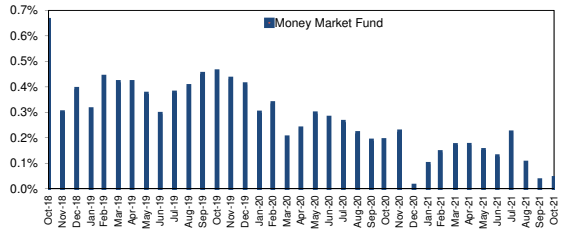

NAB GreatLink Money Market Fund vs Benchmark

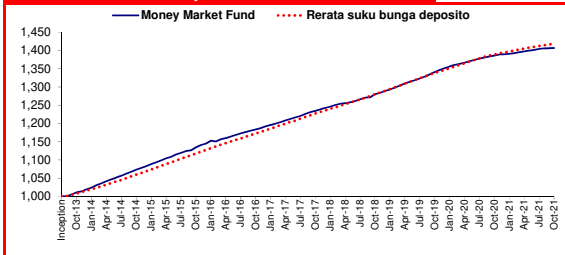

Kinerja Investasi

	1 bulan	3 bulan	6 bulan	YTD	1 tahun	3 tahun	5 tahun	Sejak Peluncuran
GreatLink Money Market Fund	0.04%	0.17%	0.67%	1.26%	1.50%	9.90%	18.88%	40.67%
Rerata Suku Bunga Deposito	0.13%	0.44%	0.93%	1.69%	2.12%	10.82%	20.95%	41.83%

Informasi Tambahan

Tanggal Peluncuran : **26-Aug-13**
Mata Uang : Rupiah (IDR)
Bank Kustodian : Citibank N.A
Tingkat Resiko : Rendah - Menengah
Total Dana 29-Oct-21 : Rp 848.03 Miliar

Metode Penilaian : Harian
Tingkat hasil : Stabil
Annual Management Charge : 0.1% p.a.*
Harga Unit : 1406.6709
Total Unit : 602,866,661

* belum termasuk biaya kustodian sebesar 0,2% per tahun dari Dana Investasi. Dalam hal Perusahaan mendelegasikan sebagian atau seluruh pengelolaan Dana Investasi kepada pihak ketiga, maka pihak ketiga tersebut dapat mengenakan biayanya sendiri (termasuk di antaranya biaya pengelolaan investasi) terhadap Dana Investasi. Seluruh biaya-biaya dimaksud sudah diperhitungkan di dalam Harga Unit untuk Dana Investasi ini.

Analisa

Secara umum kondisi pasar global di bulan Oktober cukup baik. Indeks AS ditutup pada rekor tertinggi karena laporan pendapatan yang lebih baik dari perkiraan. Di dalam negeri, IHSG menguat sebesar 4,8% MoM didorong oleh inflow asing yang tinggi sebesar Rp 13 triliun di bulan Oktober. Saham siklikal dan sektor yang dibuka kembali membukukan salah satu bulan kinerja terbaiknya karena kasus Covid-19 di Indonesia yang terus menurun dan PPKM dilonggarkan.Selain itu, naiknya harga komoditas perkebunan dan pertambangan merupakan pendorong penarik bagi perekonomian Indonesia.Yield obligasi pemerintah Indonesia 10 tahun turun 20bps menjadi 6,06% dibandingkan bulan sebelumnya. Sebagai perbandingan, treasury note 10-tahun AS meningkat 7,3bps menjadi 1,560%. Pasar obligasi kuat karena likuiditas lokal tetap cukup dan defisit fiskal menyempit.Kepemilikan asing menyumbang sekitar 21,3% dari total outstanding. Imbal hasil obligasi global USD 10 tahun Indonesia sebesar 2,37%. IDR terapresiasi sebesar 1% MoM vs USD menjadi 14.168.Inflasi Indonesia di bulan Oktober tercatat sebesar 0,12%MoM/1,66%YoY.Perlambatan ekonomi China dan kebisingan di Fed tapering adalah risiko utama dalam jangka pendek-menengah. Selain itu, pengembangan pil Molnupiravir baru oleh Merck untuk pengobatan covid juga dapat menjadi pengubah permainan untuk mengakhiri pandemi.

Profil Manager Investasi

PT Great Eastern Life Indonesia (Great Eastern Life Indonesia) merupakan bagian dari Great Eastern Holdings Limited yang merupakan perusahaan asuransi jiwa yang kuat, berorientasi jangka panjang dan telah memiliki pengalaman sejak 1908 di Singapura dan Malaysia dengan aset lebih dari S$90 Miliar dan melayani lebih dari 10 juta pemegang polis. Great Eastern Life Indonesia telah berdiri di Indonesia sejak 1996, terdaftar dan diawasi oleh Otoritas Jasa Keuangan (OJK). Pada tahun 2002, Great Eastern Life Indonesia mendapat ijin unit Syariah sesuai dengan Surat Ijin Usaha Unit Syariah No. S.507/LK/2002. Great Eastern Life Indonesia menyediakan rangkaian produk asuransi yang diciptakan untuk memenuhi berbagai kebutuhan masyarakat dalam hal pengembangan kekayaan, perlindungan keluarga, perlindungan kesehatan, rencana hari tua dan rencana pendidikan anak melalui beberapa jalur distribusi seperti Bancassurance dan Digital. Great Eastern Life Indonesia telah diakui oleh berbagai organisasi terkemuka dan memenangkan beberapa penghargaan, antara lain Top 5 Most Admired Life Insurance Company dari Warta Ekonomi, Best Insurance Award 2020 dari Majalah Investor, Top 4 Best Financial Performance dari Thinknovate dan Pikiran Rakyat, Top 5 Financial Performance dari Warta Ekonomi, Best Life Insurance Award 2020 dari Media Asuransi dan berbagai penghargaan bergengsi lainnya.

KETENTUAN

Laporan ini adalah laporan berkala yang berisikan data hingga tanggal di atas. Seluruh ulasan yang dimuat di atas dibuat berdasarkan data dan informasi pada saat laporan ini dibuat. Berbagai upaya telah dilakukan untuk memastikan bahwa informasi yang diberikan adalah benar pada saat diterbitkan. Pihak PT. Great Eastern Life Indonesia tidak menjamin sepenuhnya bahwa tidak terdapat kesalahan dalam perhitungan maupun dalam penulisan. Laporan ini tidak dapat digunakan sebagai dasar pertimbangan untuk membeli atau menjual suatu efek tetapi hanya merupakan catatan kinerja berdasarkan data historis. Kinerja masa lalu bukan merupakan jaminan kinerja dimasa yang akan datang. Harga unit dan hasil investasi dapat bertambah ataupun berkurang.

PT Great Eastern Life Indonesia | Menara Karya Lt. 5 , Jl. HR. Rasuna Said Blok X-5 Kav. 1-2 Jakarta Selatan 12950 – Indonesia

Customer Contact Center : (+62) 21 2554 3800 (Senin - Jumat, 09.00-18.00 WIB)
WhatsApp : (+62) 811 956 3800 (Senin - Jumat, 09.00-18.00 WIB)
Website : www.greateasternlife.com
Email : wecare-id@greateasternlife.com
Kirim pesan teks : (+62) 812 129 3800 ketik 'INFO

OJK OTORITAS JASA KEUANGAN
PT Great Eastern Life Indonesia terdaftar dan diawasi oleh Otoritas Jasa Keuangan

PT GREAT EASTERN LIFE INDONESIA
FUND FACT SHEET NOVEMBER 2021

Great Eastern
A member of the OCBC Group

GreatLink Money Market Fund

Portofolio

Pasar Uang 100%

Tujuan Investasi

GreatLink Money Market Fund merupakan alternatif produk investasi bagi nasabah yang memberikan tingkat hasil stabil dengan tingkat resiko rendah dan tingkat likuiditas yang tinggi. Penempatan investasi pada GreatLink Money Market Fund sepenuhnya pada instrumen pasar uang.

Alokasi Aset

Pasar Uang : 100%
(Termasuk Obligasi dengan jangka waktu kurang dari 1 tahun)

Portofolio Utama

Kepemilikan Terbesar

RD Schroder Dana Pasar Uang
RD Batavia Dana Kas Maxima
RD Bahana Dana Likuid

	Nov-21 NAV/Unit	Oct-21 NAV/Unit	Perubahan (%)
Nilai Tertinggi	1,408.385	1,407.265	0.08%
Nilai Terendah	1,406.329	1,406.094	0.02%

Kinerja bulanan Dalam %

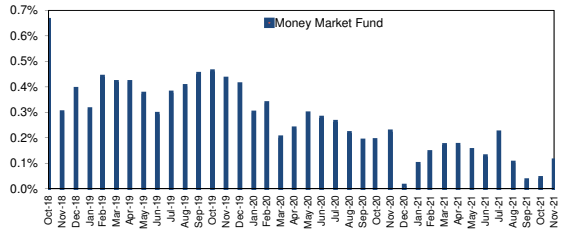

NAB GreatLink Money Market Fund vs Benchmark

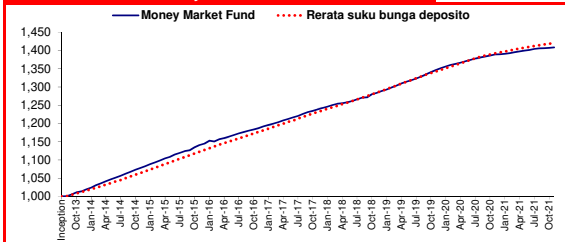

Kinerja Investasi

	1 bulan	3 bulan	6 bulan	YTD	1 tahun	3 tahun	5 tahun	Sejak Peluncuran
GreatLink Money Market Fund	0.11%	0.18%	0.63%	1.37%	1.38%	9.69%	18.66%	40.82%
Rerata Suku Bunga Deposito	0.15%	0.44%	0.92%	1.85%	2.04%	10.58%	20.68%	42.04%

Informasi Tambahan

Tanggal Peluncuran : 26-Aug-13
Mata Uang : Rupiah (IDR)
Bank Kustodian : Citibank N.A
Tingkat Resiko : Rendah - Menengah
Total Dana 30-Nov-21 : Rp 767.73 Miliar

Metode Penilaian : Harian
Tingkat hasil : Stabil
Annual Management Charge : 0.1% p.a.*
Harga Unit : 1408.2221
Total Unit : 545,178,894

* belum termasuk biaya kustodian sebesar 0,2% per tahun dari Dana Investasi. Dalam hal Perusahaan mendelegasikan sebagian atau seluruh pengelolaan Dana Investasi kepada pihak ketiga, maka pihak ketiga tersebut dapat mengenakan biayanya sendiri (termasuk di antaranya biaya pengelolaan investasi) terhadap Dana Investasi. Seluruh biaya-biaya dimaksud sudah diperhitungkan di dalam Harga Unit untuk Dana Investasi ini.

Analisa

Secara mayoritas pasar global terkoreksi di bulan November karena investor mengurangi risiko karena ditemukannya varian baru covid-19,Omicron. Ketua Fed mengirim nada hawkish dengan potensi lebih cepat tapering. DJIA 34,483.72 (-3.7%); S&P 500 4,567 (-0.8%); NASDAQ 15,537.7 (+0.3%). Di dalam negeri, IHSG turun 0,9% MoM dengan outflow sebesar Rp 3 triliun dari pasar keseluruhan.Beberapa saham perusahaan berkapitalisasi besar dan sedang menjadi katalis utama penurunan, seperti BUKA (-21.58%), SMGR (-12.09%), dan UNTR (-9.34%). Yield obligasi pemerintah Indonesia tenor 10 tahun naik tipis sebesar 4bps menjadi 6,1% dibandingkan bulan sebelumnya. Sebagai perbandingan, US 10-year treasury note turun 11bps menjadi 1,45%.Investor mengurangi posisi mereka dalam aset berisiko dan berbondong-bondong kembali ke safe haven yaitu US treasury karena kekhawatiran varian virus yang baru. Kepemilikan asing menyumbang sekitar 20,6% dari total outstanding. Yield obligasi global USD Indonesia tenor 10 tahun berada di level 2,3%. IDR terdepresiasi sebesar 1% MoM vs USD menjadi 14.314.Inflasi Indonesia di bulan November tercatat sebesar 0,37%MoM/1,75%YoY.Perlambatan ekonomi China, kebisingan di Fed tapering serta inflasi di AS yang tinggi bisa meningkatkan suku bunga Fed lebih cepat adalah risiko utama dalam jangka pendek-menengah.

Profil Manager Investasi

PT Great Eastern Life Indonesia (Great Eastern Life Indonesia) merupakan bagian dari Great Eastern Holdings Limited yang merupakan perusahaan asuransi jiwa yang kuat, berorientasi jangka panjang dan telah memiliki pengalaman sejak 1908 di Singapura dan Malaysia dengan aset lebih dari S$90 Miliar dan melayani lebih dari 10 juta pemegang polis. Great Eastern Life Indonesia telah berdiri di Indonesia sejak 1996, terdaftar dan diawasi oleh Otoritas Jasa Keuangan (OJK). Pada tahun 2002, Great Eastern Life Indonesia mendapat ijin unit Syariah sesuai dengan Surat Ijin Usaha Unit Syariah No. S.507/LK/2002. Great Eastern Life Indonesia menyediakan rangkaian produk asuransi yang diciptakan untuk memenuhi berbagai kebutuhan masyarakat dalam hal pengembangan kekayaan, perlindungan keluarga, perlindungan kesehatan, rencana hari tua dan rencana pendidikan anak melalui beberapa jalur distribusi seperti Bancassurance dan Digital. Great Eastern Life Indonesia telah diakui oleh berbagai organisasi terkemuka dan memenangkan beberapa penghargaan, antara lain Top 5 Most Admired Life Insurance Company dari Warta Ekonomi, Best Insurance Award 2020 dari Majalah Investor, Top 4 Best Financial Performance dari Thinknovate dan Pikiran Rakyat, Top 5 Financial Performance dari Warta Ekonomi, Best Life Insurance Award 2020 dari Media Asuransi dan berbagai penghargaan bergengsi lainnya.

KETENTUAN

Laporan ini adalah laporan berkala yang berisikan data hingga tanggal di atas. Seluruh ulasan yang dimuat di atas dibuat berdasarkan data dan informasi pada saat laporan ini dibuat. Berbagai upaya telah dilakukan untuk memastikan bahwa informasi yang diberikan adalah benar pada saat diterbitkan. Pihak PT. Great Eastern Life Indonesia tidak menjamin sepenuhnya bahwa tidak terdapat kesalahan dalam perhitungan maupun dalam penulisan. Laporan ini tidak dapat digunakan sebagai dasar pertimbangan untuk membeli atau menjual suatu efek tetapi hanya merupakan catatan kinerja berdasarkan data historis. Kinerja masa lalu bukan merupakan jaminan kinerja dimasa yang akan datang. Harga unit dan hasil investasi dapat bertambah ataupun berkurang.

PT Great Eastern Life Indonesia | Menara Karya Lt. 5 , Jl. HR. Rasuna Said Blok X-5 Kav. 1-2 Jakarta Selatan 12950 – Indonesia

Customer Contact Center : (+62) 21 2554 3800 (Senin - Jumat, 09.00-18.00 WIB)
WhatsApp : (+62) 811 956 3800 (Senin - Jumat, 09.00-18.00 WIB)
Website : www.greateasternlife.com
Email : wecare-id@greateasternlife.com
Kirim pesan teks : (+62) 812 129 3800 ketik 'INFO

OJK OTORITAS JASA KEUANGAN
PT Great Eastern Life Indonesia terdaftar dan diawasi oleh Otoritas Jasa Keuangan

PT GREAT EASTERN LIFE INDONESIA
FUND FACT SHEET DESEMBER 2021

GreatLink Money Market Fund

Portofolio

Pasar Uang 100%

Tujuan Investasi

GreatLink Money Market Fund merupakan alternatif produk investasi bagi nasabah yang memberikan tingkat hasil stabil dengan tingkat resiko rendah dan tingkat likuiditas yang tinggi. Penempatan investasi pada GreatLink Money Market Fund sepenuhnya pada instrumen pasar uang.

Alokasi Aset

Pasar Uang : 100%
(Termasuk Obligasi dengan jangka waktu kurang dari 1 tahun)

Portofolio Utama

Kepemilikan Terbesar

RD Schroder Dana Pasar Uang
RD Batavia Dana Kas Maxima
RD Bahana Dana Likuid

	Dec-21 NAV/Unit	Nov-21 NAV/Unit	Perubahan (%)
Nilai Tertinggi	1,410.478	1,408.385	0.15%
Nilai Terendah	1,408.259	1,406.329	0.14%

Kinerja bulanan Dalam %

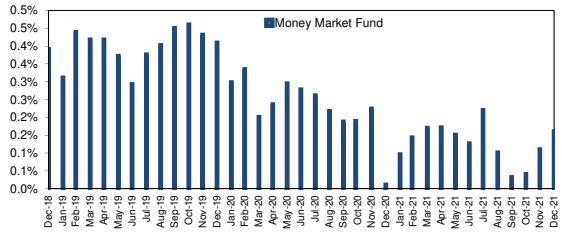

NAB GreatLink Money Market Fund vs Benchmark

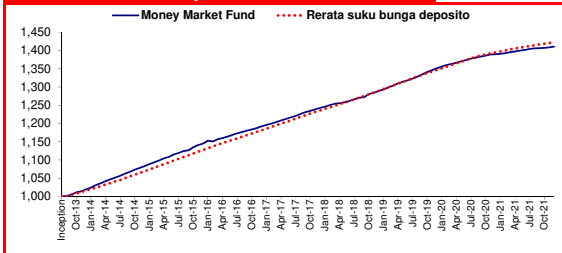

Kinerja Investasi

	1 bulan	3 bulan	6 bulan	YTD	1 tahun	3 tahun	5 tahun	Sejak Peluncuran
GreatLink Money Market Fund	0.16%	0.31%	0.67%	1.53%	1.53%	9.44%	18.34%	41.05%
Rerata Suku Bunga Deposito	0.13%	0.42%	0.89%	1.98%	1.98%	10.35%	20.40%	42.23%

Informasi Tambahan

Tanggal Peluncuran	**: 26-Aug-13**	Metode Penilaian	: Harian
Mata Uang	: Rupiah (IDR)	Tingkat hasil	: Stabil
Bank Kustodian	: Citibank N.A	Annual Management Charge	: 0.1% p.a.*
Tingkat Resiko	: Rendah - Menengah	Harga Unit	: 1410.4783
Total Dana 30-Dec-21	: Rp 756.14 Miliar	Total Unit	: 536,087,339

* belum termasuk biaya kustodian sebesar 0,2% per tahun dari Dana Investasi. Dalam hal Perusahaan mendelegasikan sebagian atau seluruh pengelolaan Dana Investasi kepada pihak ketiga, maka pihak ketiga tersebut dapat mengenakan biayanya sendiri (termasuk di antaranya biaya pengelolaan investasi) terhadap Dana Investasi. Seluruh biaya-biaya dimaksud sudah diperhitungkan di dalam Harga Unit untuk Dana Investasi ini.

Analisa

Dec21 merupakan bulan yang positif bagi bursa di negara G3. SX5E, SPX, dan NKY bergerak naik masing-masing sebesar +5.79%, +4.36%, dan +3.49%. Belanja konsumen tetap baik selama musim liburan dan mood investor terangkat karena varian omicron tidak separah seperti dikhawatirkan sebelumnya. Chairman the Fed mengirimkan nada hawkish dengan potensi tapering serta kenaikan suku bunga yang lebih cepat dari sebelumnya . Di dalam negeri, IHSG naik sebesar 0,7%MoM dimana asing membukukan net buy sekitar Rp 1,4 triliun di semua pasar. Relaksasi mobilitas dan earning 3Q21 yang solid menjadi pendorong indeks. Beberapa saham perusahaan berkapitalisasi besar dan sedang menjadi katalis utama, seperti ADRO (+32.35%), EMTK (+18.44%), INTP (+14.42%). Yield obligasi pemerintah Indonesia tenor 10 tahun naik 28bps menjadi 6,38% dibandingkan bulan sebelumnya. Sebagai perbandingan, US 10-year treasury note meningkat 6,4bps menjadi 1,514%. Kepemilikan asing pada obligasi mencapai 19,8% dari total outstanding dan Investor asing mencatatkan outflow sebesar Rp24,4 trilliun atau Rp79,9 trilliun YTD. Yield USD global bond Indonesia tenor 10 tahun berada di level 2,15%. Rupiah vs USD terapresiasi sebesar 0,45% MoM menjadi 14.250.Inflasi Indonesia di bulan Desember tercatat sebesar 0,57%MoM/1,87%YoY.Inflasi dan pengetatan kebijakan adalah risiko utama untuk 2022.

Profil Manager Investasi

PT Great Eastern Life Indonesia (Great Eastern Life Indonesia) merupakan bagian dari Great Eastern Holdings Limited yang merupakan perusahaan asuransi jiwa yang kuat, berorientasi jangka panjang dan telah memiliki pengalaman sejak 1908 di Singapura dan Malaysia dengan aset lebih dari S$90 Miliar dan melayani lebih dari 10 juta pemegang polis. Great Eastern Life Indonesia telah berdiri di Indonesia sejak 1996, terdaftar dan diawasi oleh Otoritas Jasa Keuangan (OJK). Pada tahun 2002, Great Eastern Life Indonesia mendapat ijin unit Syariah sesuai dengan Surat Ijin Usaha Unit Syariah No. S.507/LK/2002. Great Eastern Life Indonesia menyediakan rangkaian produk asuransi yang diciptakan untuk memenuhi berbagai kebutuhan masyarakat dalam hal pengembangan kekayaan, perlindungan keluarga, perlindungan kesehatan, rencana hari tua dan rencana pendidikan anak melalui beberapa jalur distribusi seperti Bancassurance dan Digital. Great Eastern Life Indonesia telah diakui oleh berbagai organisasi terkemuka dan memenangkan beberapa penghargaan, antara lain Top 5 Most Admired Life Insurance Company dari Warta Ekonomi, Best Insurance Award 2020 dari Majalah Investor, Top 4 Best Financial Performance dari Thinknovate dan Pikiran Rakyat, Top 5 Financial Performance dari Warta Ekonomi, Best Life Insurance Award 2020 dari Media Asuransi dan berbagai penghargaan bergengsi lainnya.

KETENTUAN

Laporan ini adalah laporan berkala yang berisikan data hingga tanggal di atas. Seluruh ulasan yang dimuat di atas dibuat berdasarkan data dan informasi pada saat laporan ini dibuat. Berbagai upaya telah dilakukan untuk memastikan bahwa informasi yang diberikan adalah benar pada saat diterbitkan. Pihak PT. Great Eastern Life Indonesia tidak menjamin sepenuhnya bahwa tidak terdapat kesalahan dalam perhitungan maupun dalam penulisan. Laporan ini tidak dapat digunakan sebagai dasar pertimbangan untuk membeli atau menjual suatu efek tetapi hanya merupakan catatan kinerja berdasarkan data historis. Kinerja masa lalu bukan merupakan jaminan kinerja dimasa yang akan datang. Harga unit dan hasil investasi dapat bertambah ataupun berkurang.

PT Great Eastern Life Indonesia | Menara Karya Lt. 5 , Jl. HR. Rasuna Said Blok X-5 Kav. 1-2 Jakarta Selatan 12950 – Indonesia

Customer Contact Center : (+62) 21 2554 3800 (Senin - Jumat, 09.00-18.00 WIB)
WhatsApp : (+62) 811 956 3800 (Senin - Jumat, 09.00-18.00 WIB)
Website : www.greateasternlife.com
Email : wecare-id@greateasternlife.com
Kirim pesan teks : (+62) 812 129 3800 ketik 'INFO'

OTORITAS JASA KEUANGAN
PT Great Eastern Life Indonesia terdaftar dan diawasi oleh Otoritas Jasa Keuangan